



Notre Histoire ?

La faculté de médecine de la Reichsuniversität: un état de l'art.

LA FACULTÉ DE MÉDECINE DE LA REICHUNIVERSITÄT STRASSBURG ET L'HÔPITAL CIVIL SOUS L'ANNEXION DE FAIT NATIONALE-SOCIALISTE 1940-1945

Vie des cliniques au quotidien,
expérimentations humaines criminelles, collections médico-scientifiques,
biographies des victimes et du personnel de la faculté de médecine
et préconisations concernant les politiques mémorielles



**Rapport final
de la Commission historique
pour l'histoire de la faculté de médecine
de la Reichsuniversität Straßburg
2017-2022**

Sous la direction de
Christian BONAH, Florian SCHMALTZ, Paul WEINDLING

Traduction
Céline CORSINI, Marine EL HAJI, Élisabeth FUCHS, Silke VAISSENIER-THOMAS



5 mai 2022

Une exposition ...

Deux institutions nationales-socialistes en Alsace annexée et leurs liens

Les messages ?

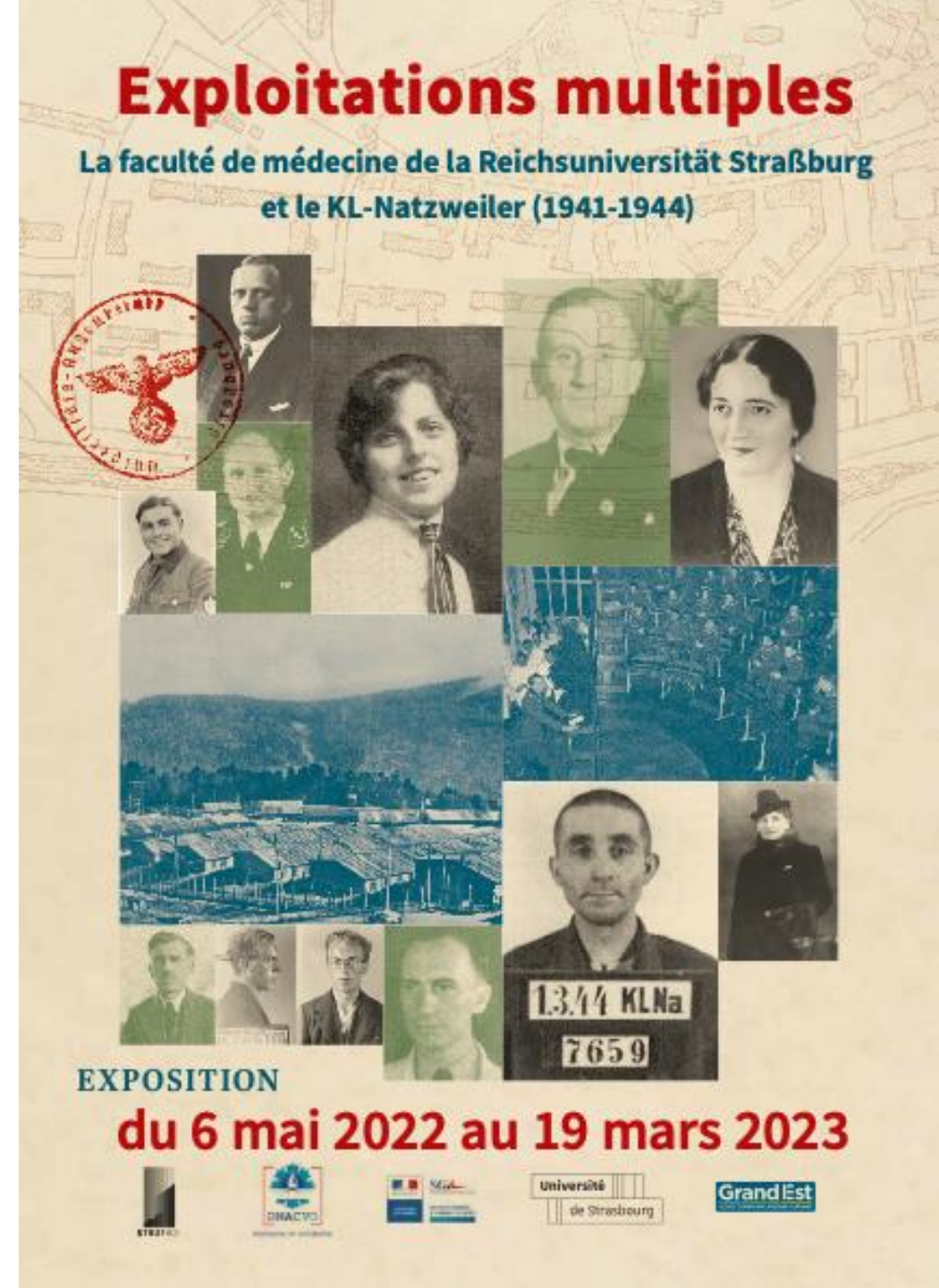
Des secrets publics

Une « pseudo-science »

La réception

L'approche ?

La multibiographie ; les institutions sont le reflet de ceux qui la composent/subissent



Le contexte du lancement de la CHRUS

- Une **virulente polémique** en janvier 2015 autour de la sortie du livre *Hippocrate aux enfers* de Michel Cymès
- Un **sursaut médiatique** lors de la découverte d'une préparation avec l'intestin de Menachem Taffel dans les collections de médecine légale en juillet 2015 (préparation réalisée par le Pr Simonin après guerre)
- Une **volonté de transparence** : lancement d'un travail scientifique « exhaustif » sur l'histoire de la faculté de médecine sous la Reichsuniversität et de ses liens avec l'Université de Strasbourg
- Une recherche qui s'inscrit **dans la continuité de de travaux déjà publiés** sur le sujet :
 - Patrick Wechsler (thèse en psychiatrie, 1991)
 - Jacques Héran (sur l'histoire de la médecine à Strasbourg, 1997)
 - Hans Joachim Lang (*Le nom des 86*, 2004, trad.fr. 2018)
 - Raphaël Toledano (thèse sur les expérimentations d'Eugen Haagen, 2010)... et d'un travail de mémoire porté par le Cercle Menachem Taffel.

Mission et méthode

➤ Les **domaines de recherche** de la CHRUS :

- L'identification et la formulation de propositions pour la prise en charge de préparations scientifiques ou pédagogiques produites par la *Reichsuniversität* ;
- Les activités scientifiques et politiques des membres et représentants de la *Reichsuniversität* entre 1941 et 1944 ;
- Les conséquences de l'activité de la *Reichsuniversität* après 1945 et les relations entre la *Reichsuniversität* et l'Université de Strasbourg ;
- L'identification de victimes des recherches, pratiques ou persécutions qui ont eu lieu en lien avec la *Reichsuniversität* ;

➤ Une **documentation colossale** rassemblée grâce à des recherches systématiques en archives (locales, nationales et internationales) :

- 150 000 pages d'archives consultées
- 292 thèses de médecine soutenues sur la période concernée (171 non connues avant les travaux)
- Près de 10 000 dossiers de patients dépouillés
- Découverte de nouveaux fonds liées à la RUS : archives de Bad Arolsen (Hesse) et Ministère des finances allemand
- Constitution d'un Wiki avec près de 600 biographies de victimes

CONFERENCE DE PRESSE - Strasbourg 5 mai 2022

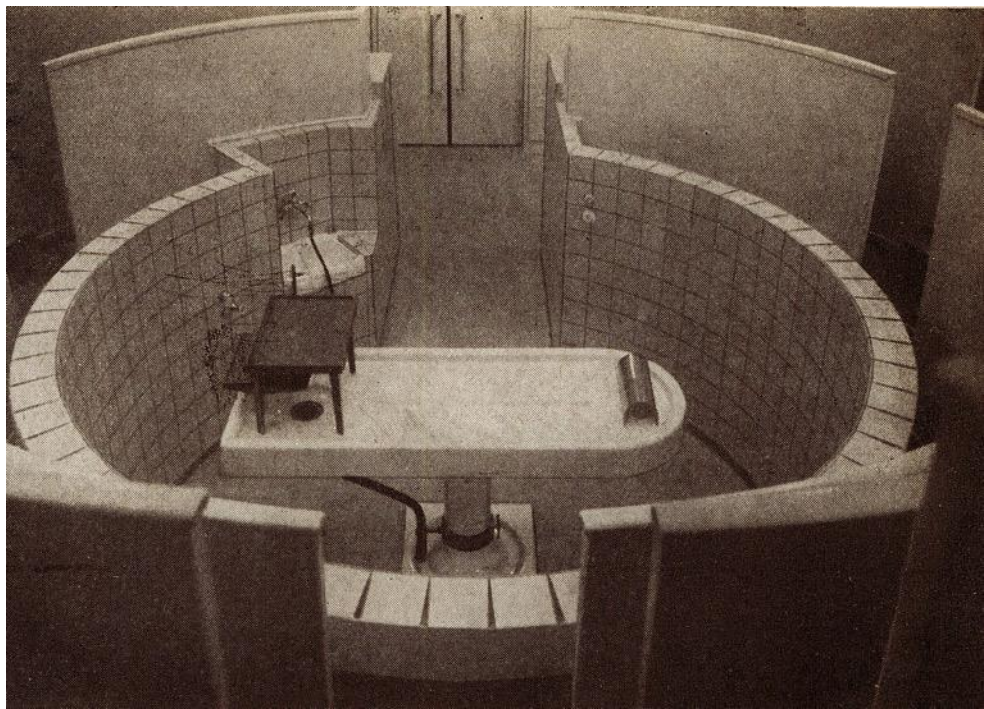
Rapport final

La faculté de médecine de la
Reichsuniversität Straßburg et
l'hôpital civil sous l'annexion de
fait nationale-socialiste

Vie des cliniques au quotidien,
Expérimentations humaines criminelles,
Collections médico-scientifiques,
Biographies des victimes et du personnel
de la faculté de médecine et
préconisations concernant les politiques
mémorielles



23 novembre 1941
Inauguration de la
Reichsuniversität Straßburg



Les principaux résultats

- **Intégration de l'hôpital civil à la RUS** au 1^{er} avril 1941 en tant qu' « instituts cliniques » (*klinische Anstalten*)

- **L'analyse des collections a révélé qu'il n'y a plus rien des 86 Juifs gazés au Struthof et plus aucune pièce relative à des activités criminelles**, et en outre :
 - La présence de 1019 lames histologiques d'August Hirt : toutes antérieures à 1939. Deux des victimes étaient des criminels de droit commun condamnés à mort en 1936 (Matthias Spengler / Robert Krafft)
 - L'identification d'une nouvelle collection pathologique (134 préparations macroscopiques ; 4000 lames) constituée entre 1941 et 1944. Aucun lien avec une activité criminelle établie à ce jour
 - La présence d'une collection histologique en dermatologie (étudiée par une doctorante de B. Cribier, 2021). Aucune expérimentation criminelle.

- **Un vaste réseau de collaborations** sur le territoire
 - La *Wehrmacht* (prisonniers de guerre)
 - Les hôpitaux de guerre de Mutzig et Strasbourg
 - L'*Arbeitsamt* (travailleurs forcés)
 - Le KL Natzweiler-Struthof
 - Le foyer Lebensborn de Nordrach (Forêt noire)

Collections médicales

2. Collection histo-pathologique d' August Hirt recherche et enseignement



Lames microscopiques et 20 boîtes avec des diapositives de verre d' August Hirt



Collections médicales

2. Collection histo-pathologique d'August Hirt : recherche et enseignement

Collaboration interdisciplinaire avec méthodes historiques, histologiques en collaboration avec l'IML de l'Unistra

1019 lames histologiques (animal & humain) produit par Hirt aux universités de Heidelberg, Greifswald et Francfort AVANT de venir à Strasbourg

Pas de restes humains de victimes du camp de concentration Natzweiler

MAIS la collection contient des lames de corps de deux criminels condamnés pour meurtre et exécutés

Matthias Spengler – exécuté le 19 avril 1936 à Stettin.

Images reproduites dans la thèse de médecine de Otto Krüger en 1937

Richard Krafft – exécuté le 11 décembre 1936 à Köslin.

Images reproduites dans la thèse de médecine de Heinrich Krümmel en 1938



Collections médicales

2. Collection histo-pathologique d' August Hirt recherche et enseignement



Collections médicales

3. Collections de dermatologie / Dermatological collection

Le laboratoire histologique de la clinique dermatologique examiné dans une thèse de médecine par Irène Goulard sous la direction de Prof. Bernard Cribier.

2 registres de 812 cas/lames couvrant la période de septembre 1940 – avril 1943 ont été analysés.

La thèse conclue à des analyses scientifiques et médicales (biopsies) de lames histologiques sans lien avec des expérimentations criminelles.

La commission a analysé le registre restant de la période avril 1943 – novembre 1944 et arrive au même résultat.



Collections médicales

4. Collection de **pathologie** / Pathological collection de Friedrich Klinge (1941-1944)

134 préparations humaines macroscopiques & 4000 lames microscopiques

Les restes humains sont sans lien avec des activités criminelles ou non-éthiques.

Leur origine se trouve dans l'activités d'anatomie pathologique de routine (autopsies) et de biopsies à des fins diagnostiques.

Les archives de l'institut d'anatomie pathologique révèlent des autopsies de prisonniers de guerre et de travailleurs forcés décédés à l'hôpital (Ostarbeiterlager)



Collections médicales

4. Collection de pathologie de Friedrich Klinge (1941-1944)



Les principaux résultats

- L'un des apports majeurs de la CHRUS est d'avoir permis **l'identification de nombreuses victimes**, principalement de la recherche psychiatrique et biomédicale
 - Identification de victimes de la recherche biomédicale (phosgène, urotropine, gaz moutarde) -> **47 victimes** identifiées avec certitude dont 4 déjà connues (en plus des morts dans la chambre à gaz du Struthof)
 - Identification de victimes des recherches sur le typhus (Haagen) -> **196 victimes**
 - Identification de victimes au sein de la clinique psychiatrique, mais pas à cause des expérimentations thérapeutiques (thèse en cours, Lea Münch), ainsi qu'au sein de la clinique dermatologique
 - La plupart des victimes étaient des patients ou des prisonniers de guerre russes et français.

Experimentation humaine au camp de Natzweiler – guerre chimique

Gas moutarde: vitamines comme traitement de lésions cutanées

Phosgène: Urotropine prophylactique et thérapeutique pour des lésions pulmonaires

Responsable	Sujet	Dates	Nombre de victimes	Décès
August Hirt Karl Wimmer	Gas moutarde (ypérite)	11-12/1942 Natzweiler	20 identifiées (7 confirmées + 13 probable)	3
Otto Bickenbach Helmut Rühl Fritz Letz	phosgène	30/5/1943 until 12/7/1943 ; 15/6/1944 ; 9/8/1944	40 identifiées	4 certains 4 probables



Human experiments at Dermatological Clinic

2 PHDs supervised by Willy Seybold




Perpetrators	Topic	Dates	Number of victims	Deaths
Gerhard Gabbert	Bedbug bites and blood groups	1 March 1944 until 21 April 1944	130	0
Joachim Herklotz	Bedbug bites reaction	13 October 1944 until 16 November 1944	57 (Germans, Italians, Russians, 34 men, 23 women)	0



Eugen Haagen 1898-1972

- Recherche virologique avec Crodel and Gräfe
- WW2 vaccins: fièvre jaune, typhus/
Fleckfieber: plans pour une production de masse
- Roma transférés d'Auschwitz par l'intermédiaire de l'anatomiste August Hirt et le SS Ahnenerbe.
- Décès de Sinti/Roma lors de leur transport de/ vers Auschwitz, décès à Natzweiler
- (victimes des essais vaccinaux contre le typhus identifiés par Toledano)
- Création d'un groupe de victimes Roma: 8 réutilisés pour les expériences phosgène par Bickenbach
- Dénis de cette expérimentation après guerre



Human experiments on infectious diseases

Eugen Haagen, Brigitte Crodel, Helmuth Gräfe (SS)

Sujet	Dates	Lieu	Nombre de victimes	Décès
Fièvre jaune	7/1941-7/1942 6/1942-8/1942 3/1943	Wittenau / Schirmeck	250 + (20-30) +? (10 identified)	
typhus exanthématique/ Fleckfieber	6/1943-7/1943	Schirmeck	?	4
Influenza / grippe	11/1943	Schirmeck	~ 30	
Influenza / grippe	11-12/1943	Klinische Anstalten Straßburg	1 (identified)	
Hépatite	1944	Natzweiler	4-5 ?	
typhus exanthématique / Fleckfieber	1944	Natzweiler	198	28



Les victimes identifiées de la série d'expérimentations sur l'ypérite (A. Hirt)

Bernhard Bauer (21/10/1905 -), matricule 501

Karl Kirn (14/09/1907 - 21/12/1942), décédé au KL-Natzweiler, matricule 1656

Philipp Landgrebe (27/03/1902 -), matricule 3833

Wilhelm Müssgen (06/01/1901 - 31/12/1942), décédé au KL-Natzweiler, matricule 1281

Wilhelm Swienty (09/03/1915 -), matricule 854

Friedrich Karl Tries (06/04/1905 - 28/12/1942), décédé au KL-Natzweiler, matricule 1346

Josef Tuscher (29/07/1913 -), matricule 1384

© Florian Schmaltz

Jusqu'à présent, seuls 8 détenus ont pu être formellement identifiées parmi les victimes des expérimentations menées par August Hirt et Karl Wimmer à partir du 25 novembre 1942 avec le gaz de combat ypérite. Toutefois, il est fort probable que d'autres détenus du camp ont été choisis pour cette série d'expériences.



Le déporté de droit commun allemand **Karl Kirn (1907-1942)** en 1935. Peu de temps après son arrivée au KL-Natzweiler le 25 novembre 1942 (matricule 1656), il est soumis aux expérimentations du professeur Hirt sur le gaz de combat ypérite. Il décède le 21 décembre 1942 d'une pneumonie et d'une paralysie de l'appareil respiratoire.

Une victime de Haagen : Sylvester Lampert

Né le 31 décembre 1921 à Högst am Main, Sylvester Lampert est arrêté le 8 mars 1943 par la Gestapo de Wiesbaden pour des raisons raciales.

Catégorisé comme « Tsigane », il est déporté à Auschwitz de mars à décembre 1943, puis transféré au KL-Natzweiler le 12/12/1943 comme « Tsigane » (matricule 6540). Il survit aux expérimentations du professeur Haagen sur le typhus en 1943.

Le 2 avril 1945, il arrive au KL-Dachau (matricule 147839) depuis Neckarelz et parvient à s'évader lors des marches de la mort.

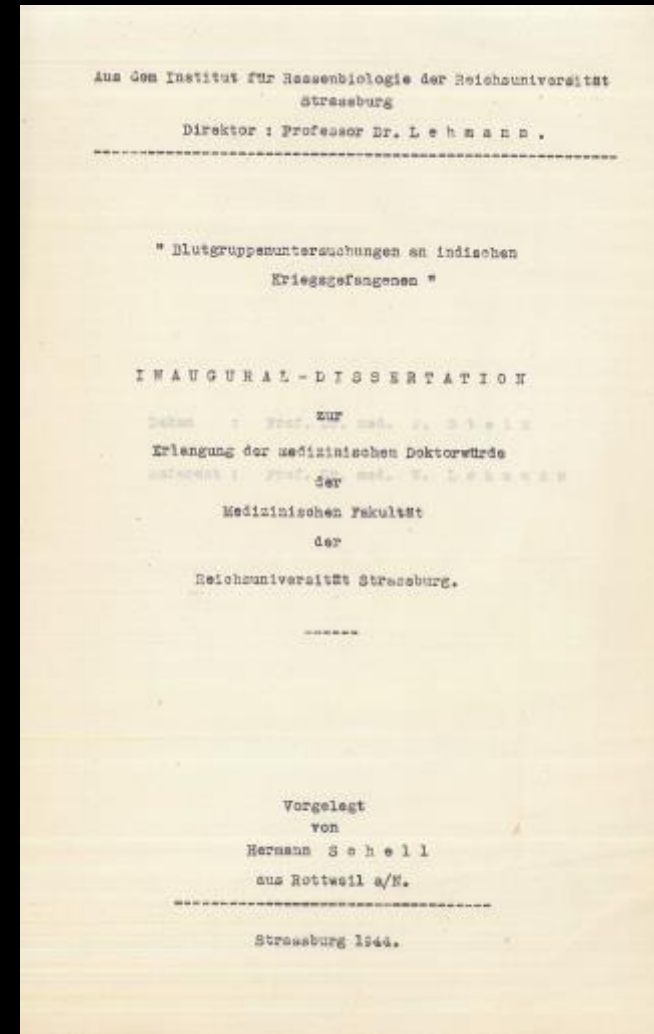


Le Sinté **Sylvester Lampert** (1921-?) avant sa déportation pour des raisons raciales.

Normalité des thèses et cas exceptionnels extrêmes

Thèses de médecine

- 121 thèses MD connues (Wechsler 1991).
- Etat actuel: 292 thèses de médecine.
- Reichsuniversität Straßburg : la 7eme Université „allemande“ en termes de productivité



Expériences à la Clinique dermatologique de
la RUS 1944

« Etudier la résistance aux piqûres de
punaises »

- Dans le cadre de recherches essentielles
pour la guerre
- Sur patients non volontaires (sans
consentement)

Gerhard Gabbert: Beitrag zur
"Ungezieferfestigkeit" (Diss. med.).
Strassburg 1944, p. 6.



Les principaux résultats



- La **participation alsacienne** aux fonctions médicales de la RUS :
 - 96 médecins alsaciens et mosellans employés entre 1941 et 1944 (40% du personnel médical)
 - Nombre encore indéterminé d'Alsaciens et Mosellans parmi les 1542 employés de l'hôpital
 - 28 Alsaciens et Mosellans ont soutenu leur thèse à la RUS (9,6% des thèses soutenues)
 - Accroissement notable du nombre d'étudiants en médecine : 845 en 1941 -> 1683 en 1944
 - 50% des étudiants de la RUS étaient en médecine

Et les Alsaciens ? Mise au pas, retrait, résistance ou coopération...

92 médecins employés par la faculté de médecine et l'Hôpital civil optent à partir d'août 1940 pour un retour en Alsace. Ils sont confrontés à un accueil fait de promesses et de menaces exercées sur les personnes et leurs proches.

Frédéric Letz (1919-2015)

-
- Né en 1919 en Lorraine, Frédéric Letz fait des études de médecine entre 1937 et 1942, d'abord à Strasbourg, puis à Fribourg-en-Brigau et à la *Reichsuniversität*. En 1943, il prépare son doctorat sous la direction d'Otto Bickenbach.
- Recruté en 1943 comme médecin-assistant à la polyclinique médicale, il participe alors aux séries d'expérimentations criminelles réalisées sur le gaz phosgène au camp de Natzweiler, qui ont coûté la vie à au moins 4 détenus.
- En 1947, il est condamné par une cour d'épuration civile à 5 ans de détention et à la dégradation nationale pour avoir collaboré avec la « puissance ennemie ». Amnistié en 1953, Letz reprend une activité médicale en Moselle et s'éteint en 2015.





L'analyse d'échantillons de selles

Für Reihenuntersuchungen
STAATLICHE MEDIZINAL-UNTERSUCHUNGSANSTALT, STRASSBURG i. E.
 Adolf Kussmaul-Strasse 3 - Fernruf 207.89

den 11.12.1942. 194

Die Untersuchung der eingesandten Proben hat folgendes ergeben :

Nr.	Name und Vorname	Untersuchungs-Material	Befund
1952	BRAND Karl	Stuhl	 <p style="text-align: center;">Frédéric Trenz</p> <p style="text-align: right;">An den Lagerarzt K.I. <u>Natzweiler</u></p> <p style="text-align: right;">  Doktor V. Schmitz </p>
3	FUCHS Christian	"	
4	KAUTHEN Roger	"	
5	KERNDL Michael	"	
6	KOBOLD Hermann	"	
7	KUCERA Josef	"	
8	LIGDORF Kurt	"	
9	PROLL Josef	"	
60	ROSSE Hermann	"	
1	SPLIT Bruno	"	
2	SCHMITT Hans	"	
3	STEIN Max	"	
4	STRUBE Karl	"	
5	STUTTE Richard	"	
6	WALCZUCH Theo	"	
7	WICHNA Stanislaw	"	
8	TRAPL Stanislaw	"	



Für
STAATLICHE MEDIZINAL-UNTERSUCHUNGSANSTALT, STRASSBURG i. E.
 Adolf Kussmaul-Strasse 3 - Fernruf 207.89

Die Untersuchung der eingesandten Proben hat folgendes ergeben :

Nr.	Name und Vorname	Untersuchungs-Material	Befund
1952	BRAND Karl	Stuhl	 <p style="text-align: center;">Frédéric Trenz</p> <p style="text-align: right;">An den Lagerarzt K.I. <u>Natzweiler</u></p> <p style="text-align: right;">  Doktor V. Schmitz </p>
3	FUCHS Christian	"	
4	KAUTHEN Roger	"	
5	KERNDL Michael	"	
6	KOBOLD Hermann	"	
7	KUCERA Josef	"	
8	LIGDORF Kurt	"	
9	PROLL Josef	"	
60	ROSSE Hermann	"	
1	SPLIT Bruno	"	
2	SCHMITT Hans	"	
3	STEIN Max	"	
4	STRUBE Karl	"	
5	STUTTE Richard	"	
6	WALCZUCH Theo	"	
7	WICHNA Stanislaw	"	
8	TRAPL Stanislaw	"	

BACTÉRIOLOGIE

SURVEILLANCE ET LUTTE CONTRE LES ÉPIDÉMIES




10/21/68

Prof. Dr. F. Klinge
 Direktor des Pathologischen Instituts der Universität Strassburg
 Bürgerspital — Fernsprecher 39999 (Sammelnummer)

Die Untersuchung der eingesandten Proben hat folgendes ergeben :

Dr. Kellner
 Klinik-Blauk 111 A. 1
 Antz Strog 33j
 Bauschleber




Exploitations multiples

La faculté de médecine de la Reichsuniversität Straßburg
et le KL-Natzweiler (1941-1944)



EXPOSITION

du 6 mai 2022 au 19 mars 2023



Chronologie des expérimentations au KL Natzweiler

septembre 1941	Hirt et Wimmer assistent à l'une des expériences d'hypothermie de leur collègue médecin Sigmund Rascher sur un prisonnier du camp de concentration de Dachau
mars 1942	August Hirt devient membre de l' <i>Ahnenerbe</i>
juillet 1942	Création de la section H (pour Hirt) à l'institut de recherches appliquées à l'effort de guerre
août 1942	Visite de Himmler et désignation du KL Natzweiler comme station expérimentale
novembre 1942	Élevage d'animaux par Karl Wimmer au KL Natzweiler pour des expériences
25/11/1942	1re série d'expérimentations humaines à l'ypérite par Hirt
janvier 1943	Hirt et Sievers prévoient de construire une chambre à gaz au KL Natzweiler
avril 1943	Otto Bickenbach obtient l'autorisation d'Himmler de mener des expérimentations au phosgène au KL Natzweiler
avril-juillet 1943	1re série expérimentale au gaz phosgène par Otto Bickenbach au KL Natzweiler
juin-août 1943	Transformation de la chambre à gaz pour y mettre à mort 86 personnes juives dans le cadre du projet « collection de squelettes juifs » d'August Hirt
7-15 juin 1943	Bruno Beger sélectionne des détenus à Auschwitz pour le projet d'A. Hirt
2 août 1943	Arrivée à Natzweiler des 86 personnes juives sélectionnées au KL Auschwitz
11, 13, 16 et 18 août 1943	Mise à mort des 86 personnes juives dans la chambre à gaz du KL Natzweiler
décembre 1943	Eugen Haagen obtient l'accès au KL Natzweiler et « commande » 100 sujets expérimentaux à Auschwitz. Renvoi d'un premier convoi « insatisfaisant » et commande d'un deuxième groupe de sujets expérimentaux.
janvier-mars 1944	Expérimentation par Eugène Haagen du vaccin contre le typhus sur 80 détenus venus d'Auschwitz
15 juin et 9 août 1944	Otto Bickenbach engage une 2 ^e série d'expérimentations au phosgène en incluant les sujets expérimentaux qui ont survécu aux expériences d'E. Haagen

Événements/Institutions	KL Natzweiler	Medizinische Fakultät RUS
Armistice	22 juin 1940	
Création du <i>Gau Baden-Elsass</i>	8 août 1940	
Idée & conception	septembre 1940 prospections géologiques (Karl Blumberg)	septembre 1940
Préparatifs et construction		septembre 1940 - novembre 1941 12 août 1940 : Réouverture hôpital civil 1 ^{er} avril 1941 : Rattachement de l'hôpital civil à la RUS (instituts cliniques)
Ouverture officielle	1 ^{er} mai 1941 21 mai 1941 : Arrivée des premiers détenus	23 novembre 1941
	<i>août 1941-mai 1942 : Transferts de détenus du KL Natzweiler en chirurgie</i>	
Phase 1 : travail ordinaire	mars 1942-1943	novembre 1941-été 1943
	<i>Avril 1943 – Janvier 1944 : Transferts de détenus du KL Natzweiler pour soins ophtalmologiques</i>	
Phase 2 : réorientation et radicalisation	1942 : Intégration des camps de concentration dans l'Office central de l'administration économique de la SS décembre 1942 Camps extérieurs 1943 : Cessation progressive des travaux de carrière, construction de halles pour le démontage de moteurs d'avions <i>Junkers</i>	été 1943 : Baraque Travailleurs forcés d'Europe de l'Est juin 1943 : Début des expérimentations au KL Natzweiler
Évacuation	septembre-novembre 1944 : Évacuation du camp principal et des camps annexes de la rive gauche du Rhin	octobre – novembre 1944 : évacuation du matériel de la RUS 23 novembre 1944 : Arrestation des médecins allemands à l'hôpital civil
Poursuite délocalisée	Jusqu'en mars-avril 1945 : fonctionnement depuis les camps annexes	Jusqu'en avril 1945 : RUS repliée à Tübingen

204

Betrifft: Vierteljahresmeldung über den San-Dienst im K.L.Natzweiler.

Bezug: RF SS-Inspr. der K.L.Abtlg.IVb/Az: 14 h 8/5.40 - K/K.

Anlagen: 2.

Termin: 10.10.41.

An den

leitenden Arzt beim Inspekteur der K.L.

O r a n i e n b u r g / Berlin.

1) Die durchschnittliche Belegstärke des K.L.Natzweiler in den Monaten Juli/September 41 betrug 304 Häftlinge.

2) Die durchschnittliche Belegstärke des Krankenbaues in der Berichtszeit betrug 3.2 Häftlinge (= 1,05 % der durchschnittlichen Belegstärke d

3) Die durchschnittliche Anzahl der Todesfälle in zeit betrug

4) Die Behandlung der Häftlinge durch das vorhand Personal ist sichergestellt.

5) Die Zahl der Häftlingskrankenpfleger ist ausre Im Krankenbau werden 2 Häftlinge als Krankenpf Häftling im Labor beschäftigt.

6) Der Krankenbau besteht aus einer Notbaracke mi und entspricht gerade noch den Anforderungen, primitiv eingerichtetes Notrevier stellen kann Eine neue Baracke wird z.Zt. erstellt. Auch di ein Provisorium werden, da das ganze Lager spä bauten errichtet werden soll. Über den Zeitpun bzw. der Fertigstellung des endgültigen Krank sivebaues) konnte sich der Lagerarzt bisher noc Bild verschaffen; es muß vielmehr angenommen w Zeitpunkt der Erstellung des endgültigen Krankenbaues noch sehr fern liegt.

Das Notrevier, das in der z.Zt. im Bau befindlichen Baracke eingerichtet werden soll, dürfe nur den Raum einer halben Baracke umfassen. Dieser Raum wird nach den Feststellungen des Lagerarztes aber nicht genügend sein, um einen geordn- ten Revierbetrieb durchzuführen. Eine persönliche Aussprache mit dem leitenden Arzt bzw. eine Inaugenscheinnahme der Verhältnisse an Ort und Stelle ist dringend erwünscht.

7) Fachabteilungen sind nicht vorhanden.

8) Behandlung außerhalb des Krankenbaues war in zwei Fällen notwendig. Ein Häftling (Darmverschluss) mußte zur Klinik nach Straßburg überführt werden und starb auf dem Transport Ein anderer wurde in Straßburg operiert und ist dort verstorben. Z.Zt. befinden sich zwei Häftlinge im Krankenbau, bei denen Behandlung außerhalb gegebenenfalls dadurch notwendig wird, daß die Ausrüstung und Möglichkeit für mittlere chirurgisch Eingriffe fehlen.

Soigner les déportés à l'extérieur du KL-Natzweiler: des liens inédits entre le KL et la *Reichsuniversität Strassburg*

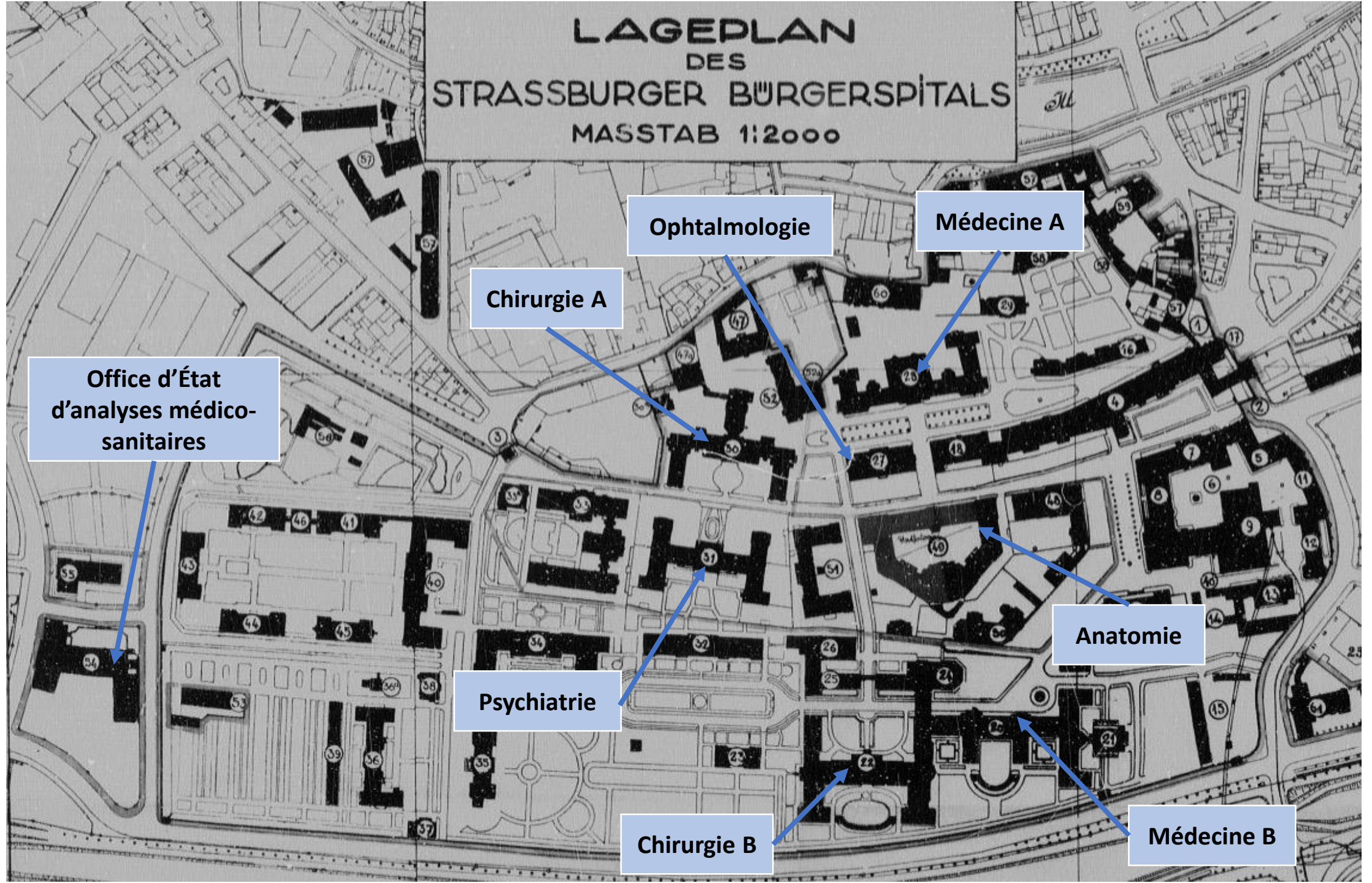
8) Behandlung außerhalb des Krankenbaues war in zwei Fällen notwendig. Ein Häftling (Darmverschluss) mußte zur Klinik nach Straßburg überführt werden und starb auf dem Transport Ein anderer wurde in Straßburg operiert und ist dort verstorben. Z.Zt. befinden sich zwei Häftlinge im Krankenbau, bei denen Behandlung außerhalb gegebenenfalls dadurch notwendig wird, daß die Ausrüstung und Möglichkeit für mittlere chirurgisch Eingriffe fehlen.

⇒ SKRIPCZYNSKI Walter, BV §175, gest. 11/08/1941

⇒ SEIFERT Otto Johannes, BV §175, gest. 23/09/1941 (auf dem Transport nach der Chirurgischen Klinik)

Vierteljahresmeldung über den Sanitätsdienst im KL Natzweiler, 7. Oktober 1941 (Dr. Eisele)

**LAGEPLAN
DES
STRASSBURGER BÜRGERSPITALS
MASSTAB 1:2000**



Ophtalmologie

Médecine A

Chirurgie A

**Office d'État
d'analyses médico-
sanitaires**

Anatomie

Psychiatrie

Chirurgie B

Médecine B

Des liens inhabituels avec le monde extérieur: des relations « confraternelles » avec les médecins des cliniques universitaires de Strasbourg

Déportés	Catégorie	Matricule	Date	Motif
Skripczynski, Walter	BV § 175	290	11/08/1941	Opération, suspicion d'appendicite. Décédé à l'hôpital d'une péritonite.
Seifert, Otto-Johann	BV § 175	229	23/09/1941	Douleurs gastriques et abdominales. Iléus paralytique, péritonite. Décédé durant le transport.
Jurkiewicz, Johann	SCH	347	15/10/1941-05/12/1941	Accident. Fracture du bassin.
Lütz, Georg (1 ^{er} transfert)	ASO	205	05/12/1941-03/03/1942	Accident. Fracture du fémur gauche.
Grün, Stefan	ASO	180	05/12/1941-15/01/1942	Accident. Fracture lombaire.
Lütz, Georg (2 ^e transfert)	ASO	205	19/03/1942	Suspicion de complication d'une fracture du fémur et hématome sévère.
Wrobel, Johann	SCH	113	30/04/1942-16/06/1942	Ulcères gastriques. Opération.

Liste des détenus du KL-Natzweiler soignés à la **clinique chirurgicale** de Strasbourg.

Liste des détenus du KL-Natzweiler soignés à la **clinique ophtalmologique** de Strasbourg.

Déportés	Catégorie	Matricule	Date	Motif
Splitt, Bruno (1 ^{er} transfert)	SCH	230	19/04/1943	Éclats de métal dans l'œil droit. Opération.
Splitt, Bruno (2 ^e transfert)	SCH	230	23/04/1943-30/04/1943	Énucléation de l'œil droit.
Splitt, Bruno (3 ^e transfert)	SCH	230	14/05/1943	Mise en place et ajustement d'un œil de verre.
Mahler, Max (1 ^{er} transfert)	SCH	1815	30/08/1943	Inflammation aiguë de la conjonctive et de la cornée.
Gerber, Joseph	SCH	3441/4520	09/09/1943	Accident. Blessure à l'œil droit.
Casagrande, René	SCH	2652	22/10/1943	Mise en place et ajustement d'un œil de verre.
Debortoli, Heinrich (1 ^{er} transfert)	SCH	2213	22/10/1943	Mise en place et ajustement d'un œil de verre.
Mahler, Max (2 ^e transfert)	SCH	1815	22/10/1943	Mise en place et ajustement d'un œil de verre.
Mahler, Max (3 ^e transfert)	SCH	1815	05/11/1943	Ajustement d'un œil de verre.
Wetzer, Karl	SCH	3008	05/11/1943	Accident. Diagnostic spécialisé.
Hoffmann, Harry	BV	50	05/11/1943	Iritis récidivante. Conseil thérapeutique.
Zmuda, Adam	AZA Pole	5462	10/11/1943	Diminution de l'acuité visuelle due à une maladie du cristallin. Traitement spécialisé.
Haner, Hans	NN-Norw.	6704	12/01/1944	Mise en place et ajustement d'un œil de verre.
Zollstab, Johann	BV	5047	12/01/1944	Déchirure de la cornée. Examen spécialisé.
Frangen, Wilhelm	SV	2012	12/01/1944	Diminution de l'acuité visuelle, rétinite. Examen spécialisé.
Debortoli, Heinrich (2 ^e transfert)	SCH	2213	12/01/1944	Diminution de l'acuité visuelle. Examen spécialisé.
Tereschtschenko, Michail	SCH	4646	12/01/1944	Diminution de l'acuité visuelle. Examen spécialisé.

Conclusion (1)

Deux institutions nationales-socialistes en Alsace annexée et leurs liens

Les messages ?

Des secrets publics

Une « pseudo-science »

La réception

Exploitations multiples
La faculté de médecine de la Reichsuniversität Straßburg
et le KL-Natzweiler (1941-1944)

EXPOSITION
du 6 mai 2022 au 19 mars 2023

STRASBOURG SNACYS Université de Strasbourg Grand Est

Conclusion (2) : Notre histoire ?

Médecins / faculté : recherche médicale dérégulée

Alsaciens : participation de 40% des médecins de la RUS

Citoyens : faire exister les victimes et leur histoire



Natacha Smoliarowa (1923-1953)

- née le 20 septembre 1923 à Kharkiv, Ukraine
- âgée de 17 ans : déportée au cours de l'été 1942 pour travail forcé
- violence de cette politique de recrutement en Ukraine
- amenée à Colmar : « travailleuse de l'Est » dans la « fabrique alsacienne de soie artificielle »
- l'usine métallurgique de la société Comessa à Strasbourg-Schiltigheim
- TDS : admission clinique psychiatrique RUS
- transféré à l'asile psychiatrique de Stephansfeld le 15 septembre 1943
- Pendant que l'administration allemande se dispute autour de la prise en charge des frais des soins hospitaliers prodigués aux travailleurs étrangers Natacha est soignée par des éeries d'électrochocs
- Reprise du dossier à la libération par médecins français de Stephansfeld
- meurt à Stephansfeld le 25 mars 1953
- **Natascha Smoliarowa a été littéralement oubliée à Stephansfeld**

Un « wiki » biographique éditorialisé sur la faculté de médecine de la Reichsuniversität Straßburg : **RUS ~ MED**

1941 • **Rus~Med** • 1944
Reichsuniversität Straßburg – Medizinische Fakultät

[Base de données](#) · [L'Université de Strasbourg](#) · [Commission Historique](#) · [À propos de ce wiki](#)

Un wiki éditorialisé pour l'histoire de la Medizinische Fakultät de la Reichsuniversität Straßburg par la Commission Historique.

«Il est plus difficile d'honorer la mémoire des anonymes que celle des personnes célèbres. La construction historique est dédiée à la mémoire des anonymes». (Inscription du mémorial pour Walter Benjamin, conçu par Dani Karavan à Port Bou, Espagne)

„Schwerer ist es, das Gedächtnis der Namenlosen zu ehren als das der Berühmten. Dem Gedächtnis der Namenlosen ist die historische Konstruktion geweiht.“ (Inchrift im Denkmal für Walter Benjamin, gestaltet von Dani Karavan in Port Bou, Spanien)

Une base de données biographique consacrée à la faculté de médecine nazie de Strasbourg

Cette base de données informatique, hébergée par l'Université de Strasbourg, souhaite redonner un «visage» et une «saveur» à notre histoire. Les fiches biographiques saisies donnent à voir d'une façon non seulement globale ou collective, mais également individuelle, les parcours de médecins, d'assistants, de professeurs, ainsi que de patients et de victimes en lien avec la faculté de médecine de la Reichsuniversität Straßburg. Les parcours de ces hommes et de ces femmes –véritables morceaux d'histoire–, éclairent d'un jour nouveau tout à la fois l'histoire de cette université nazie installée à Strasbourg en lieu et place de l'université française réfugiée à Clermont-Ferrand. Ces «vies dans l'histoire» permettent aussi de mieux comprendre l'histoire de l'Alsace annexée, la production scientifique strasbourgeoise et le sort des Alsaciens durant cette période sombre de l'histoire.

Au total, la collection numérique de biographies contient des fiches individuelles de l'ensemble des professeurs, chefs de clinique et médecins qui ont été en poste à la faculté de médecine de la Reichsuniversität Straßburg entre 1941 et 1945, ainsi que des doctorants qui ont préparé et soutenu leur thèse de médecine à Strasbourg. On y trouve également les médecins qui ont été employés dès les premiers jours de la réouverture de l'hôpital civil de Strasbourg par les Allemands à la mi-août 1940, dans la phase de préparatifs à l'inauguration officielle de la Reichsuniversität Straßburg en novembre 1941. Enfin, elle contient des biographies et de récits de vie de patients et de victimes.

Un projet inédit et novateur sur l'histoire de la médecine nazie en Alsace annexée...


[Suite]



August Hirt et l'ypérite

Professeur d'anatomie, le *SS-Hauptsturmführer* **August Hirt** (1898-1945) débute en novembre 1942 des expériences humaines avec du gaz de combat ypérite (gaz moutarde ou *Lost* en allemand) sur des détenus du camp de Natzweiler.

Avec son adjoint **Karl Wimmer** (1910-1946), il essaie de traiter à titre préventif et curatif, avec des cocktails de vitamines et de médicaments, des lésions cutanées causées volontairement par l'ypérite. Un nombre indéterminé de détenus est contraint de participer aux expériences dont au moins trois meurent.



Otto Bickenbach et le gaz phosgène

Otto Bickenbach (1901-1971)

Études de médecine à Marbourg, Heidelberg, Munich

1920: membre des corps francs (Freikorps Brigade Ehrhard)

1933: adhésion au parti nazi (NSDAP) et à la SA

1928-1934: médecin assistant à la clinique médicale universitaire de Munich

Directeur de la clinique médicale universitaire de Fribourg-en-Brisgau

Octobre 1934: Clinique médicale Ludolf-Krehl de Heidelberg

1938: Habilitation à l'université de Heidelberg


1941: professeur de médecine interne et directeur de la policlinique médicale de la Reichsuniversität Straßburg

Juin 1945: arrêté par l'armée américaine à Garmisch-Partenkirchen

Août 1946: libéré

1952, 1954: procès des médecins à Metz et Lyon.

1943-1944 expérimentations au KL-Natzweiler avec le gaz phosgène et *l'Urotropin*



Otto Bickenbach et le gaz phosgène

Professeur de médecine interne, Otto Bickenbach (1901-1971) étudie l'action de l'**Urotropin**, un traitement préventif contre le gaz de combat phosgène. Avec l'accord d'Himmler, il peut utiliser des détenus à partir de juin 1943 pour étendre ses travaux de l'animal à l'homme dans la chambre à gaz du camp. Dès sa conception, le dispositif expérimental admet la survenue de la mort d'une partie des sujets non-volontaires.

Lors des dernières séries expérimentales en juin et août 1944, sur les 40 détenus concernés, dont 12 « Tsiganes », certains sont exposés à des doses mortelles de phosgène. Le rapport final remis à Himmler fait état de la mort de 4 détenus. Les résultats de ces recherches sont encore utilisés en 1988 par des chercheurs américains.




Tabelle II Intravenös

94 (K)

Lfd.Nr.	Vers.	Name.	Hft.Nr.	σ_0	σ_m	t	σ_{m-t}	Odem Hft 1. ++ 2. Ort Tod an Lun genöden
1	I	K.Bo.	3107	25,0	12,37	20	247	-
2		G.Weil.	2106					
26	III	J.Kr.	17011	75,0	34,9	22	768	-
27 (K)		W.Lau.	9396					(+)
28 (K)		G.Ki.	6571					(+)
30	XIII	G.Wi.	13592	150,0	47,2	25	1180	-
31 (K)		W.He.	6595					(+)
32 (K)		R.Gu.	6562					(+)
11	VI	A.No.	3845	100,0	49,5	30	1485	-
12		J.Wil.	3142					-
13		W.Pl.	3148					-
14		K.Hl.	2022					-
15	VII	H.Al.	4150	175,0	86,6	20	1732	-
16		A.Ba.	4029					-
17	VIII	M.Schm.	3161	200,0	99,0	20	1980	-
18		H.Ko.	3131					-
23	XI	W.KU.	4197	200,0	99,0	20	1980	-
24		J.Str.	3860					-
38	IV	A.Weil.	7659	135,0	91,0	25	2275	-
39 (K)		J.Rei.	6564					(+)
40 (K)		B.Br.	12053					(+)
19	IX	R.Me.	3838	300,0	148,5	20	2970	-
20		O.BH.	2104					-
31	X	J.Kn.	3931	400,0	198,0	20	3960	-
32		H.Br.	2576					(+)
34	XIV	R.Me.	7256	507,0	180,0	30	5400	-
35		A.Eck.	6545					(+)
36		A.No.	6587					(+)

Résultats de l'expérimentation pratiquée sur des détenus avec injection par intraveineuse d'un traitement préventif contre le phosgène. Extrait du rapport de Bickenbach à Dr. Brandt à Berlin, 1944.

Les victimes des expérimentations sur le gaz de combat phosgène (O. Bickenbach)

- Heinrich Albert (30/01/1913 -), matricule 4150
- Emil Baile (12/05/1896 -), matricule 2022
- Arthur Bastian (30/04/1908 -), matricule 4029
- Karl Bosch (16/09/1895 -), matricule 3107
- Erich Bräu (26/12/1910 -), matricule 2576
- Friedrich Bungert (14/04/1908 -), matricule 3242
- Adalbert Eckstein (02/02/1924-18/06/1943), matricule 6545
- Franz Fuchs (30/04/1908 -), matricule 3931
- Alfred Giordan (06/10/1908 -), matricule 12053
- Rudolf Guttenberger (16/12/1921 -), matricule 6562
- Walter Haufe (05/07/1915 -), matricule 43
- Willy Herzberg (09/04/1921 -), matricula 6595
- Andreas Hodosy (12/02/1911 - 16/06/1944), matricule 6587
- Hans Koch (12/02/1906 -), matricule 3131
- Johannes Krieb (23/05/1913 -), matricule 17011
- Manfred Kübler (03/10/1906 -), matricule 4197
- Gottlieb Kyr (24/10/1921 -), matricule 6571
- Philipp Landgrebe (27/03/1902 -), matricule 3833
- Wilhelm Laubinger (13.12.1891 -), matricule 9396
- Robert Mettbach (21/06/1913 -), matricule 7256
- Kurt Paul Modes (02/02/1910 - 26/05/1943), matricule 3838
- Tadeusz Paczkowsky (08/04/1929 -), matricule 11391
- Wilhelm Plotka (13/10/1906 -), matricule 3148


- Rasso Rainer (17.01.1899 -), matricule 3843
- Zirko Rebstock (28/05/1907 - 23/06/1943), matricule 6516
- Albert Reinhardt (13/10/1921 - 17/07/1945), matricule 8409
- Josef Reinhardt (27/08/1913 - 09/08/1944), matricule 6564
- Anton Roth (15/03/1904 -), matricule 3845
- Otto Rützel (01/07/1909 -), matricule 2104
- Alfred Schmidt (05/02/1903 - 07/05/1944), matricule 3850
- Martin Schmiedel (09/11/1902 -), matricule 3161
- Josef Schmiedl (08/03/1911 -), matricule 3849
- Paul Schneider (26/10/1909 - 18/07/1944), matricule 3754
- Franz Serynek (14/10/1922 -), matricule 6551
- Josef Strigl (13/02/1903 -), matricule 3860
- Josef van der Mühlen (18/03/1909 -), matricule 3142
- August Vetter (17/04/1913 -), matricule 2158
- Georg Weinmann (28/01/1901 -), matricule 2106
- Anton Weiss (13/06/1924 -), matricule 7659
- Gustaw Wisniewski (05/04/1926 -), matricule 13592

© Florian Schmaltz

Selon le rapport de Bickenbach et l'enquête de la justice militaire française après la guerre, 40 détenus du camp ont été soumis aux expérimentations sur le gaz de combat phosgène.

Eugen Haagen

- Naissance : 17 juin 1898 à Berlin
- Faculté de Philosophie (1917)
- Service militaire (1917-1919)
- Faculté de Médecine (1919)
- 2 mai 1924 : *Approbation*
- 1924-1926 : Charité
- 1926-1928 : Office de Santé du Reich
- 1928-1929 : Institut Rockefeller
- 1929-1930 : Office de Santé du Reich
- 1931-1933 : Fondation Rockefeller
- 1933 mb section NSDAP NY : 1937 NSDAP
- 1934-1936 : Office de Santé du Reich
- 1936-1941 : Institut Robert Koch
- 1941-1944 : Institut d'Hygiène de Strasbourg
- Décès : 3 août 1972 à Berlin



Eugen Haagen, le typhus et la grippe

Professeur d'hygiène et de bactériologie, **Eugen Haagen (1898-1972)** fait une carrière de renommée mondiale dans le domaine des maladies infectieuses et des vaccins (fièvre jaune, typhus, grippe, hépatite).

De février 1943 à l'été 1944, il teste un vaccin inédit contre le typhus exanthématique et cherche à découvrir la cause de l'hépatite épidémique sur un « matériel humain » de plus de 200 détenus mis spécialement à sa disposition par la SS.



Le bâtiment de l'institut d'hygiène et de bactériologie d'E. Haagen (rue Koeberlé).

Les Expériences / Travaux

- Fièvre Jaune : 1941 – 1943
- Typhus : 1943 – 1944
- Grippe : 1943 – 1944
- Hépatite épidémique : 1944
- Sulfamides : 1944
- Pénicilline : été 1944

artige Ausbildung hat. Eine Ausbildung im Gelbfieberforschungsauftrag kommt z. Zt. allerdings nicht in Frage, dafür wird er aber reichlich bei dem Fleckfieberforschungs- und dem Hepatitis epidemicaauftrag eingesetzt werden.

In einem hiesigen Reserve-Lazarett wird jetzt eine besondere Hepatitisabteilung eingerichtet, sodaß diese Arbeiten dann auch in größerem Umfang anlaufen dürften.

Ihrer Anregung folgend, die mit unserem neuen Fleckfieberimpfstoff Geimpften noch nach zu infizieren, um auch die antiinfektiöse Immunität sicherzustellen, habe ich mich inzwischen mit dem Hauptamt der SS in Verbindung gesetzt, um genügend lebensunwertes Personematerial für diese Zwecke zu bekommen. Falls meine Bemühungen erfolglos sein sollten, werde ich mich zwecks Unterstützung an Sie wenden. Inzwischen haben wir weitere 20 Personen geimpft und wieder einen recht erheblichen Titer erhalten, welcher weit über jenem liegt, wie man ihn mit dem abgetöteten Impfstoff erhält.

J'ai pris entre temps contact avec le service central de la SS pour obtenir suffisamment de matériel de vie humaines indignes de vivre ...

komen und habe in den Manuskripten entsprechende Änderungen vorgenommen.

Mit besten Grüßen

Le Typhus exanthématique

- Agent : *Rickettsia prowazekii*
- Vecteur : pou du corps
- Test diagnostique : test de Weil-Felix
- Mortalité : 15 à 30 % des cas


- Typhus murin : *R. mooseri* ; puce ; mortalité < 4 %

Expériences sur le typhus

- Epidémies
- Réunion du 29 décembre 1941
- Mise en place des expériences au Camp de Buchenwald (Dr. Ding) : près de 800 sujets d'expérience utilisées et au moins 148 décès dans ces expériences



Expériences sur le typhus

- Troisième conférence Est des Médecins Consultants de l'Armée (24 au 26 mai 1943)
 - Vaccins tués inefficaces
- 
- Nécessité d'un vaccin vivant atténué

Expériences d'Haagen



- Une production industrielle
- Combinaison de plusieurs techniques

Expériences au SL Schirmeck

- Vaccin vivant – *R. mooseri*
- 26 mai 1943 : 10 sujets, deux morts
- 13 juillet 1943 : 20 sujets
- 4 octobre 1943 : 20 sujets
- Polonais et volontaires

Premier convoi

- Auschwitz, 8 novembre – Natzweiler, 12 novembre 1943
- 100 Roms :
 - 18 morts trajet
 - 10 morts Natzweiler
- Retour 24 décembre

Second convoi

- Auschwitz, 4 décembre –
Natzweiler, 12
décembre 1943
- 89 Roms en meilleure santé
- Mis en quarantaine
- Deux groupes

August K.



Sylvester L.



Expériences au KL Natzweiler

- 27 jan 1944, Vaccin n°1 : 40 sujets – *R. mooseri*
- 2 fév 1944, Vaccin n°2 : 40 sujets – *R. prowazekii*
- 8 mars 44, Injection virulente aux 80 sujets : scarification

Une victime de Haagen : Sylvester Lampert

Né le 31 décembre 1921 à Högst am Main, Sylvester Lampert est arrêté le 8 mars 1943 par la Gestapo de Wiesbaden pour des raisons raciales.

Catégorisé comme « Tsigane », il est déporté à Auschwitz de mars à décembre 1943, puis transféré au KL-Natzweiler le 12/12/1943 comme « Tsigane » (matricule 6540). Il survit aux expérimentations du professeur Haagen sur le typhus en 1943.

Le 2 avril 1945, il arrive au KL-Dachau (matricule 147839) depuis Neckarelz et parvient à s'évader lors des marches de la mort.



Le Sinté **Sylvester Lampert** (1921-?) avant sa déportation pour des raisons raciales.

Fuite, capture, procès



- Novembre 1944 : fuite
- Avril 1945 : capture à Saalfeld
- Prisonnier puis libéré le 15 juin 1946
- Mission pour les Soviétiques
- Novembre 1946 : Kidnapping
- Justice française : Metz 1952 et Lyon 1954
- Libération 1955
- Centre Fédéral de Recherche sur les Maladies Virales des Animaux – Retraite 1965 +1972

Et les Alsaciens ? Mise au pas, retrait, résistance ou coopération...

92 médecins employés par la faculté de médecine et l'Hôpital civil optent à partir d'août 1940 pour un retour en Alsace. Ils sont confrontés à un accueil fait de promesses et de menaces exercées sur les personnes et leurs proches.

Frédéric Letz (1919-2015)

-
- Né en 1919 en Lorraine, Frédéric Letz fait des études de médecine entre 1937 et 1942, d'abord à Strasbourg, puis à Fribourg-en-Brisgau et à la *Reichsuniversität*. En 1943, il prépare son doctorat sous la direction d'Otto Bickenbach.
- Recruté en 1943 comme médecin-assistant à la polyclinique médicale, il participe alors aux séries d'expérimentations criminelles réalisées sur le gaz phosgène au camp de Natzweiler, qui ont coûté la vie à au moins 4 détenus.
- En 1947, il est condamné par une cour d'épuration civile à 5 ans de détention et à la dégradation nationale pour avoir collaboré avec la « puissance ennemie ». Amnistié en 1953, Letz reprend une activité médicale en Moselle et s'éteint en 2015.



Chronologie des expérimentations au KL Natzweiler

septembre 1941	Hirt et Wimmer assistent à l'une des expériences d'hypothermie de leur collègue médecin Sigmund Rascher sur un prisonnier du camp de concentration de Dachau
mars 1942	August Hirt devient membre de l' <i>Ahnenerbe</i>
juillet 1942	Création de la section H (pour Hirt) à l'institut de recherches appliquées à l'effort de guerre
août 1942	Visite de Himmler et désignation du KL Natzweiler comme station expérimentale
novembre 1942	Élevage d'animaux par Karl Wimmer au KL Natzweiler pour des expériences
25/11/1942	1re série d'expérimentations humaines à l'ypérite par Hirt
janvier 1943	Hirt et Sievers prévoient de construire une chambre à gaz au KL Natzweiler
avril 1943	Otto Bickenbach obtient l'autorisation d'Himmler de mener des expérimentations au phosgène au KL Natzweiler
avril-juillet 1943	1re série expérimentale au gaz phosgène par Otto Bickenbach au KL Natzweiler
juin-août 1943	Transformation de la chambre à gaz pour y mettre à mort 86 personnes juives dans le cadre du projet « collection de squelettes juifs » d'August Hirt
7-15 juin 1943	Bruno Beger sélectionne des détenus à Auschwitz pour le projet d'A. Hirt
2 août 1943	Arrivée à Natzweiler des 86 personnes juives sélectionnées au KL Auschwitz
11, 13, 16 et 18 août 1943	Mise à mort des 86 personnes juives dans la chambre à gaz du KL Natzweiler
décembre 1943	Eugen Haagen obtient l'accès au KL Natzweiler et « commande » 100 sujets expérimentaux à Auschwitz. Renvoi d'un premier convoi « insatisfaisant » et commande d'un deuxième groupe de sujets expérimentaux.
janvier-mars 1944	Expérimentation par Eugène Haagen du vaccin contre le typhus sur 80 détenus venus d'Auschwitz
15 juin et 9 août 1944	Otto Bickenbach engage une 2 ^e série d'expérimentations au phosgène en incluant les sujets expérimentaux qui ont survécu aux expériences d'E. Haagen

Événements/Institutions	KL Natzweiler	Medizinische Fakultät RUS
Armistice	22 juin 1940	
Création du <i>Gau Baden-Elsass</i>	8 août 1940	
Idée & conception	septembre 1940 prospections géologiques (Karl Blumberg)	septembre 1940
Préparatifs et construction		septembre 1940 - novembre 1941 12 août 1940 : Réouverture hôpital civil 1 ^{er} avril 1941 : Rattachement de l'hôpital civil à la RUS (instituts cliniques)
Ouverture officielle	1 ^{er} mai 1941 21 mai 1941 : Arrivée des premiers détenus	23 novembre 1941
	<i>août 1941-mai 1942 : Transferts de détenus du KL Natzweiler en chirurgie</i>	
Phase 1 : travail ordinaire	mars 1942-1943	novembre 1941-été 1943
	<i>Avril 1943 – Janvier 1944 : Transferts de détenus du KL Natzweiler pour soins ophtalmologiques</i>	
Phase 2 : réorientation et radicalisation	1942 : Intégration des camps de concentration dans l'Office central de l'administration économique de la SS décembre 1942 Camps extérieurs 1943 : Cessation progressive des travaux de carrière, construction de halles pour le démontage de moteurs d'avions <i>Junkers</i>	été 1943 : Baraque Travailleurs forcés d'Europe de l'Est juin 1943 : Début des expérimentations au KL Natzweiler
Évacuation	septembre-novembre 1944 : Évacuation du camp principal et des camps annexes de la rive gauche du Rhin	octobre – novembre 1944 : évacuation du matériel de la RUS 23 novembre 1944 : Arrestation des médecins allemands à l'hôpital civil
Poursuite délocalisée	Jusqu'en mars-avril 1945 : fonctionnement depuis les camps annexes	Jusqu'en avril 1945 : RUS repliée à Tübingen

Le thème ?

Deux institutions nationales-socialistes en Alsace annexée et leurs liens

Les messages ?

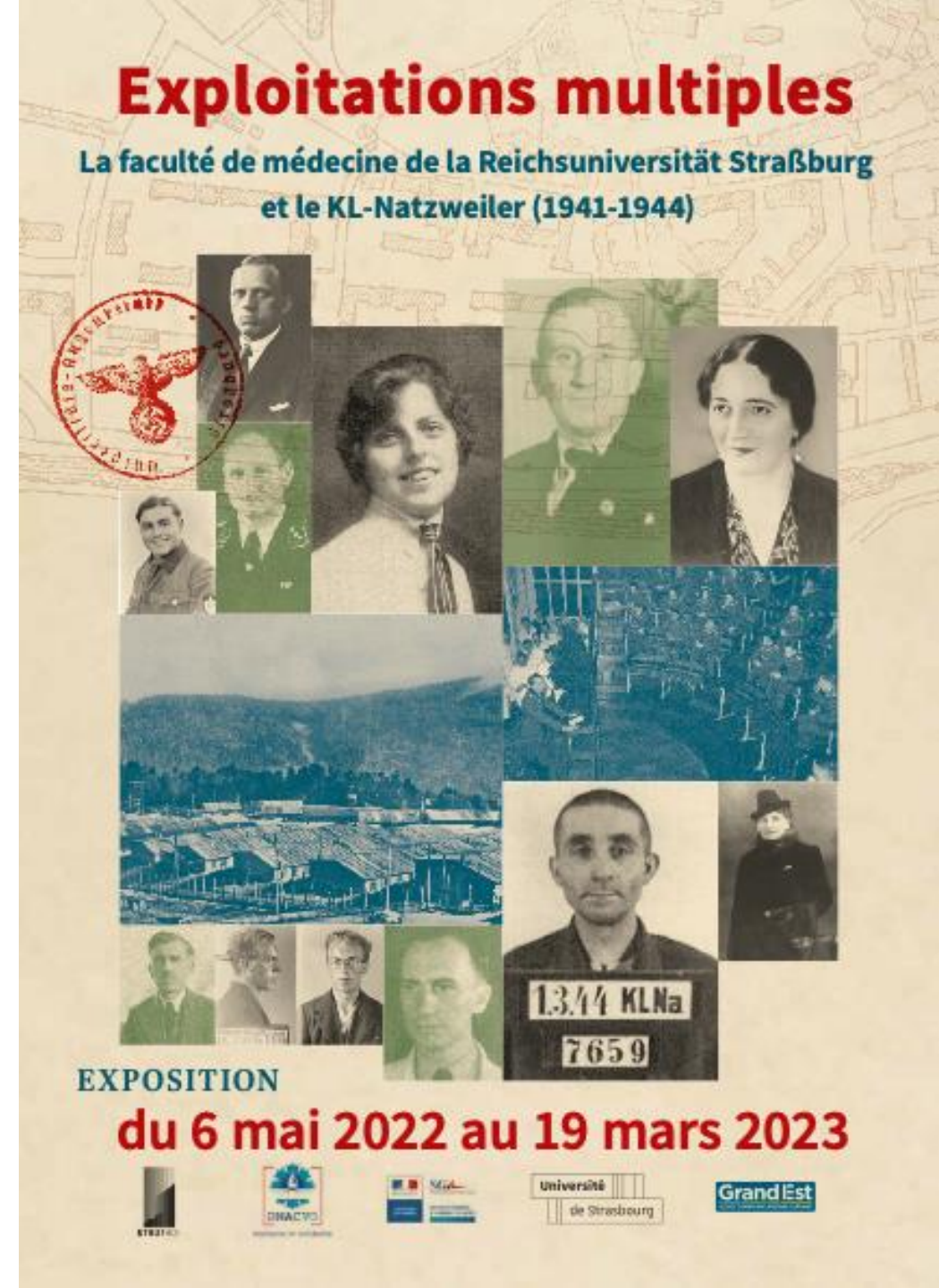
Des secrets publics

Une « pseudo-science »

La réception

L'approche ?

La multibiographie ; les institutions sont le reflet de ceux qui la composent/subissent



204

Betrifft: Vierteljahresmeldung über den San-Dienst im K.L.Natzweiler.

Bezug: RF SS-Inspr. der K.L.Abtg. IVb/Az: 14 h 8/5.40 - K/K.

Anlagen: 2.

Termin: 10.10.41.

An den

leitenden Arzt beim Inspekteur der K.L.

O r a n i e n b u r g / Berlin.

- 1) Die durchschnittliche Belegstärke des K.L.Natzweiler in den Monaten Juli/September 41 betrug 304 Häftlinge.
(305)
- 2) Die durchschnittliche Belegstärke des Krankenbaues in der Berichtszeit betrug 19,63
(= 1,05 % der durchschnittlichen Belegstärke d
(4,25))
- 3) Die durchschnittliche Anzahl der Todesfälle in zeit betrug C
- 4) Die Behandlung der Häftlinge durch das vorhand Personal ist sichergestellt.
- 5) Die Zahl der Häftlingskrankenpfleger ist ausre Im Krankenbau werden 2 Häftlinge als Krankenpf Häftling im Labor beschäftigt.
- 6) Der Krankenbau besteht aus einer Notbaracke mi und entspricht gerade noch den Anforderungen, primitiv eingerichtetes Notrevier stellen kann Eine neue Baracke wird z.Zt. erstellt. Auch di ein Provisorium werden, da das ganze Lager spä bauten errichtet werden soll. Über den Zeitpunkt bzw. der Fertigstellung des endgültigen Krank siybaues) konnte sich der Lagerarzt bisher noc Bild verschaffen; es muß vielmehr angenommen werden, daß der Zeitpunkt der Erstellung des endgültigen Krankenbaues noch sehr fern liegt.
Das Notrevier, das in der z.Zt. im Bau befindlichen Baracke eingerichtet werden soll, dürfe nur den Raum einer halben Baracke umfassen. Dieser Raum wird nach den Feststellungen des Lagerarztes aber nicht genügend sein, um einen geordn- ten Revierbetrieb durchzuführen. Eine persönliche Aussprache mit dem leitenden Arzt bzw. eine Inaugenscheinnahme der Verhältnisse an Ort und Stelle ist dringend erwünscht.
- 7) Fachabteilungen sind nicht vorhanden.
- 8) Behandlung außerhalb des Krankenbaues war in zwei Fällen notwendig. Ein Häftling (Darmverschluss) mußte zur Klinik nach Straßburg überführt werden und starb auf dem Transport Ein anderer wurde in Straßburg operiert und ist dort verstorben.
Z.Zt. befinden sich zwei Häftlinge im Krankenbau, bei denen Behandlung außerhalb gegebenenfalls dadurch notwendig wird, daß die Ausrüstung und Möglichkeit für mittlere chirurgisch Eingriffe fehlen.

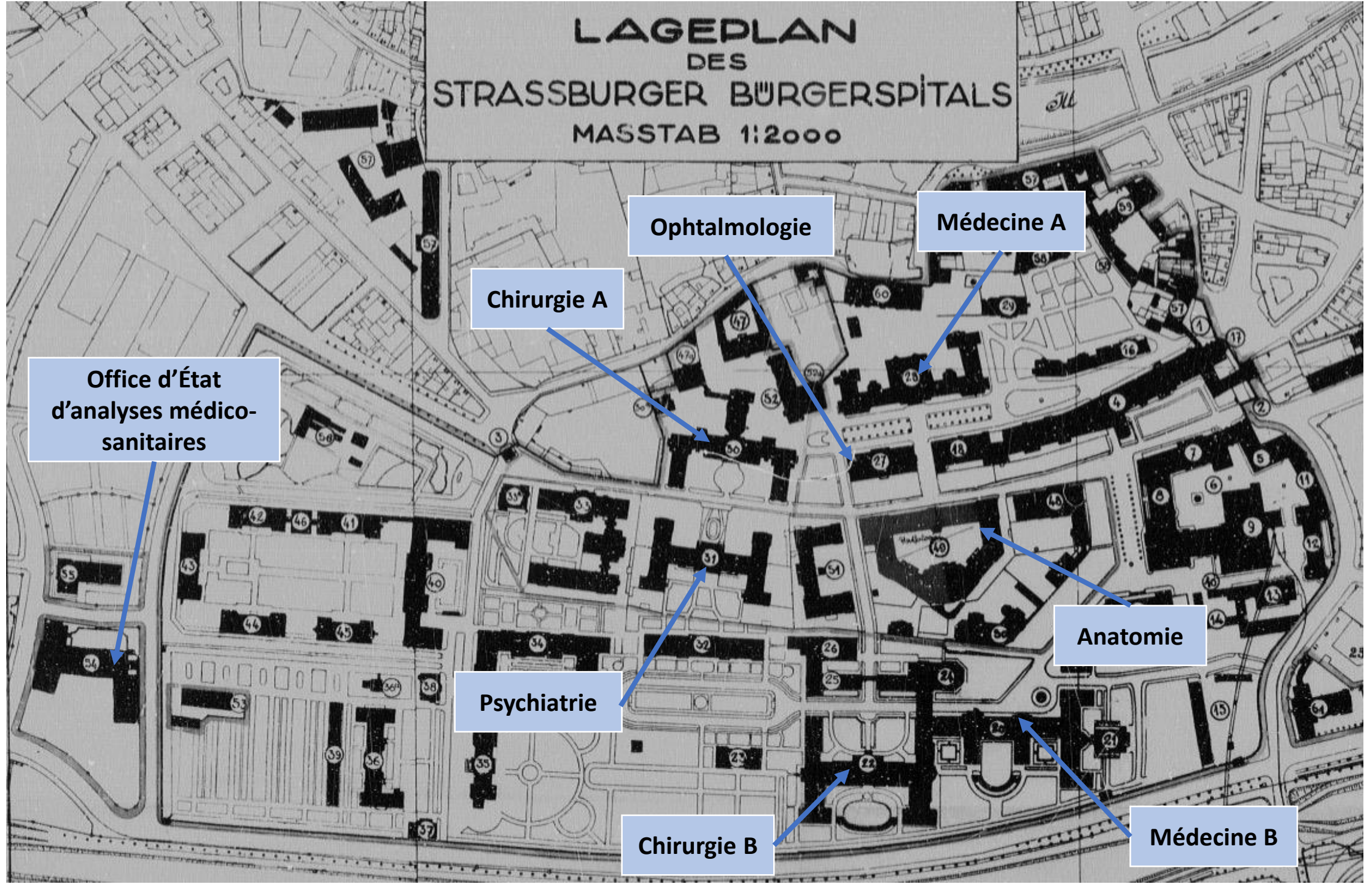
Soigner les déportés à l'extérieur du KL-Natzweiler: des liens inédits entre le KL et la *Reichsuniversität Strassburg*

8) Behandlung außerhalb des Krankenbaues war in zwei Fällen notwendig. Ein Häftling (Darmverschluss) mußte zur Klinik nach Straßburg überführt werden und starb auf dem Transport Ein anderer wurde in Straßburg operiert und ist dort verstorben.
Z.Zt. befinden sich zwei Häftlinge im Krankenbau, bei denen Behandlung außerhalb gegebenenfalls dadurch notwendig wird, daß die Ausrüstung und Möglichkeit für mittlere chirurgisch Eingriffe fehlen.

- ⇒ SKRIPCZYNSKI Walter, BV §175, gest. 11/08/1941
- ⇒ SEIFERT Otto Johannes, BV §175, gest. 23/09/1941 (auf dem Transport nach der Chirurgischen Klinik)

Vierteljahresmeldung über den Sanitätsdienst im KL Natzweiler, 7. Oktober 1941 (Dr. Eisele)

**LAGEPLAN
DES
STRASSBURGER BÜRGERSPITALS
MASSTAB 1:2000**



Ophtalmologie

Médecine A

Chirurgie A

**Office d'État
d'analyses médico-
sanitaires**

Anatomie

Psychiatrie

Chirurgie B

Médecine B

Des liens inhabituels avec le monde extérieur: des relations « confraternelles » avec les médecins des cliniques universitaires de Strasbourg

Déportés	Catégorie	Matricule	Date	Motif
Skripczynski, Walter	BV § 175	290	11/08/1941	Opération, suspicion d'appendicite. Décédé à l'hôpital d'une péritonite.
Seifert, Otto-Johann	BV § 175	229	23/09/1941	Douleurs gastriques et abdominales. Iléus paralytique, péritonite. Décédé durant le transport.
Jurkiewicz, Johann	SCH	347	15/10/1941-05/12/1941	Accident. Fracture du bassin.
Lütz, Georg (1 ^{er} transfert)	ASO	205	05/12/1941-03/03/1942	Accident. Fracture du fémur gauche.
Grün, Stefan	ASO	180	05/12/1941-15/01/1942	Accident. Fracture lombaire.
Lütz, Georg (2 ^e transfert)	ASO	205	19/03/1942	Suspicion de complication d'une fracture du fémur et hématome sévère.
Wrobel, Johann	SCH	113	30/04/1942-16/06/1942	Ulcères gastriques. Opération.

Liste des détenus du KL-Natzweiler soignés à la **clinique chirurgicale** de Strasbourg.

Liste des détenus du KL-Natzweiler soignés à la **clinique ophtalmologique** de Strasbourg.

Déportés	Catégorie	Matricule	Date	Motif
Splitt, Bruno (1 ^{er} transfert)	SCH	230	19/04/1943	Éclats de métal dans l'œil droit. Opération.
Splitt, Bruno (2 ^e transfert)	SCH	230	23/04/1943-30/04/1943	Énucléation de l'œil droit.
Splitt, Bruno (3 ^e transfert)	SCH	230	14/05/1943	Mise en place et ajustement d'un œil de verre.
Mahler, Max (1 ^{er} transfert)	SCH	1815	30/08/1943	Inflammation aiguë de la conjonctive et de la cornée.
Gerber, Joseph	SCH	3441/4520	09/09/1943	Accident. Blessure à l'œil droit.
Casagrande, René	SCH	2652	22/10/1943	Mise en place et ajustement d'un œil de verre.
Debortoli, Heinrich (1 ^{er} transfert)	SCH	2213	22/10/1943	Mise en place et ajustement d'un œil de verre.
Mahler, Max (2 ^e transfert)	SCH	1815	22/10/1943	Mise en place et ajustement d'un œil de verre.
Mahler, Max (3 ^e transfert)	SCH	1815	05/11/1943	Ajustement d'un œil de verre.
Wetzer, Karl	SCH	3008	05/11/1943	Accident. Diagnostic spécialisé.
Hoffmann, Harry	BV	50	05/11/1943	Iritis récidivante. Conseil thérapeutique.
Zmuda, Adam	AZA Pole	5462	10/11/1943	Diminution de l'acuité visuelle due à une maladie du cristallin. Traitement spécialisé.
Haner, Hans	NN-Norw.	6704	12/01/1944	Mise en place et ajustement d'un œil de verre.
Zollstab, Johann	BV	5047	12/01/1944	Déchirure de la cornée. Examen spécialisé.
Frangen, Wilhelm	SV	2012	12/01/1944	Diminution de l'acuité visuelle, rétinite. Examen spécialisé.
Debortoli, Heinrich (2 ^e transfert)	SCH	2213	12/01/1944	Diminution de l'acuité visuelle. Examen spécialisé.
Tereschtschenko, Michail	SCH	4646	12/01/1944	Diminution de l'acuité visuelle. Examen spécialisé.

Gliedmassen: Linker Oberschenkel stark geschwollen und gerötet und sehr druckschmerzhaft. Etwa in der Mitte des Schenkels ist deutlich eine Bruchstelle fühlbar. Es ist (komplizierter) Oberschenkelbruch anzunehmen.
Linkes Knie stark angeschwollen und druckempfindlich. Bluterguss.
Am linken Fuss leichtere Prellungen.
Die übrigen Gliedmassen o.B.

Diagnose: Fraktur linker Oberschenkel, Hämatom linkes Knie.
Therapie: Schienenverband, 1 com Mo O, O2, Ueberführung ins Bürgerspital nach Strassburg.

Verlauf:
5.12.41: Der Patient wird kurz nach der Einlieferung nach Strassburg überführt, da hier kein Röntgen-Gerät zur Verfügung steht und daher eine ordnungsgemässe Verheilung der Bruchstelle nicht gewährleistet werden kann. Zur Schmerzlinderung für den Transport erhält der Patient vor Abfahrt 1 com Mo O, O2.

3.3.42: Heute kehrt der Patient von der Strassburger Klinik zurück mit der Weisung, Bettruhe beizubehalten, da ein freies Gehen noch nicht möglich ist. Ausserdem soll Behandlung auf akuten Gelenkrheumatismus erfolgen.

Das Urteil des Bürgerspitals Strassburg lautet wie folgt:
"Es handelte sich um einen Splitterbruch des linken Oberschenkels, welcher mit Drahtextension und Gipsverbänden behandelt wurde. Ende Januar 1942 traten die Zeichen eines akuten Gelenkrheumatismus auf, den wir durch Gaben von Pyramidon behandelten. Die Blutsenkung betrug 12/106. Wir beantragten deshalb die Verlegung in die Innere Klinik, welche jedoch von Ihnen nach telef. Rücksprache abgelehnt wurde."
Patient wird laufend mit Heissluft und Massage behandelt. Calcium-Injektionen.

8.5.42: Patient steht erstmalig auf.

19.6.42: Kleine Grippe-Attacke, die auf Novalgin-Chinin verschwindet.

2.7.42: Erneute Grippe-Attacke.

18.7.42: Die Gehfähigkeit ist völlig wiederhergestellt, Folgen sind nicht geblieben. Patient wird als arbeitsfähig aus dem Krankenbau entlassen.

Der Lagerarzt:

H. Schumann
SS-Hauptsturmführer d. Res.

Fiche d'infirmierie de
Georg Lütz, verso.
Il rentre au camp le 3
mars 1942 et reste au
Revier jusqu'au 18
juillet.

© ITS.

Chirurgische Universitätsklinik
Straßburg
(Bürgerspital) Sch./Th.

Straßburg, den 23.3.42
Fernsprecher: 299.99

Stationsarzt
Natzweiler
Eing.: 28. MRZ. 1942
Name: *F. Schumann*

Sehr geehrter Herr Kollege!

Auf Ihr Schreiben vom 6.3.42 teilen wir Ihnen mit, dass Schutzgefangener Georg Lütz vom 5.12.41 bis zum 3.3.42 in stat. Behandlung in unserer Klinik war. Es handelte sich um einen Splitterbruch des linken Oberschenkels, welcher mit Drahtextension und Gipsverbänden behandelt wurde. Ende Januar 1942 traten die Zeichen eines akuten Gelenkrheumatismus auf, den wir durch Gaben von Pyramidon behandelten. Die Blutsenkung betrug 12/106. Wir beantragten deshalb die Verlegung in die Innere Klinik, welche jedoch von Ihnen nach telef. Rücksprache abgelehnt wurde.

Heil Hitler!

F. Schumann
Professor Dr. F. Schumann
Direktor der Klinik

(Dr. Schumann)
Stationsarzt.

Prof. Dr. F. Klinge

Direktor des Pathologischen Instituts der Universität
Bürgerspital — Fernsprecher 29999 (Sammelnummer)

Präparate zur histologischen Untersuchung in 5—10% Formol einlegen. V Gefäße mit Fixierungsflüssigkeit können vom Institut kostenlos angefordert werden.

Absender (Krankenhaus, Arzt): *Dr. Pellbock*

Schrift des Absenders: *Chirurg. Klinik. MM. H. S. 116*

Name, Alter, Beruf des Kranken: *Lütz, Georg 33 J.*

Anschr. des Kranken: *Natzweiler Sicherheitslager*

Art des Untersuchungsmaterials:

Klinische Angaben:

Medizinal-
Untersuchungsanstalt
Datum: 12. DEZ 1941
Strassburg i. Els.

Besondere Wünsche:

Liquidation:
Privat I., II., III. Klasse? Welche Krankenkasse?

Datum:

11. XII. 41

Unterschrift des Absenders:

Bitte deutlich schreiben!
Stempel

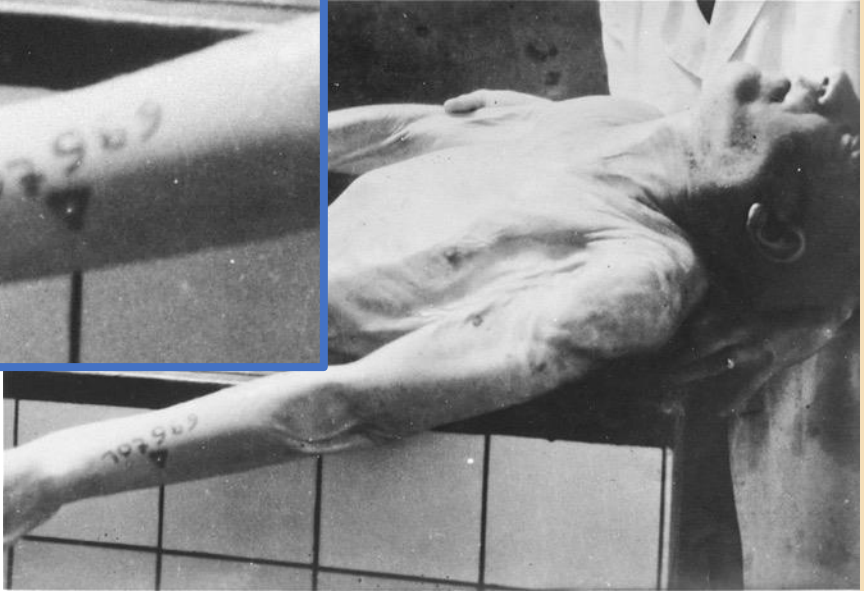
Compte-rendu médical
adressé au médecin du
camp.
© ITS

Une ponction est
prélevée au niveau du
genou gauche et
envoyée pour analyses.
© ITS



1^{er} décembre 1944:
 Découverte des corps mutilés des 86 victimes de Hirt.

Une seule victime identifiée :
Menachem Taffel.



Né le 28/07/1900 en Pologne.
 Arrêté à Berlin en 1943 avec sa femme et sa fille. Déportés le 13 mars 1943 à Auschwitz-Birkenau. Transféré au KL-Natzweiler, il est assassiné à la mi-août 1943 dans la chambre à gaz du camp.

TÉMOIGNAGES IMMÉDIATS

UNMITTELBARE ZEITZEUGEN
 DIRECT TESTIMONIALS

Le 25 novembre 1944, les Alliés découvrent les campouche de KL-Natzweiler. Quelques jours plus tard, le 1^{er} décembre, ils découvrent les cadavres des 86 victimes du projet de collection anatomique d'August Hirt. Très tôt, les premières lueurs sont jetées sur les crimes médicaux commis au camp de Natzweiler.

Camille Simonin une autopsie des crimes
 Très rapidement, la justice militaire française ouvre une enquête sur les crimes de guerre scientifiques et médicaux commis par les membres de la Reichsuniversität et en lien avec le KL-Natzweiler. En janvier 1945, Camille Simonin, professeur de médecine légale à l'université de Strasbourg réintallée en Alsace, est chargé de réaliser les expertises médico-légales pour le juge d'instruction. Né en Lorraine, Camille Simonin (1891-1976) fait ses études de médecine à Lyon, avant d'obtenir un poste de chargé de conférences de médecine légale et sociale à Strasbourg en 1927. En 1931, il est nommé professeur de médecine légale. Au début de la guerre, il fait l'Autriche et dirige l'Institut médico-légal d'Alger de 1941 à 1943, puis retourne à la faculté de médecine de Strasbourg repliée à Clermont-Ferrand jusqu'à la fin du conflit.

Témoin
 À peine deux semaines après la rentrée de l'université de Strasbourg en novembre 1945, le professeur Simonin propose à ses étudiants de se amener de médecine un cours intitulé « La criminalité au Struthof » où il aborde le gangue des 86. Il relate et cours tous les ans jusqu'à sa retraite en 1961.
 D'autres témoins directs prennent la parole à cette période, comme l'étudiant strasbourgeois René Marx, détenu au camp de Natzweiler et de Dachau, qui, en 1945, publie le récit « Une saison au Struthof » dans un recueil de témoignages d'anciens détenus issus de l'université de Strasbourg. Marx fut témoin aux procès du « Struthof » en 1942 et 1943.

Formes médico-légales
 Les intoxications observées sont surtout de nature alimentaire; c'est aussi un mode de suicide par empoisonnements criminels s'explique par la du cyanure de potassium.
 Les Allemands ont exécuté, de 1941 à 1945, dans leurs camps d'extermination (Auschwitz, Belzen (Struthof), etc.) en les asphyxiés par le gaz dans des chambres à gaz. Le gaz employé dans ce but. Ils utilisaient soit le « Zyklon B » (impregnée d'acide cyanhydrique) employé dans les navires, soit des ampoules d'acide cyanhydrique en sel véritablement le cyanure se décompose à l'humidité avec dégagement de HCN. La mort était obtenue en quelques minutes.



The Allies discovered the camp on November 25, 1944. A few days later, on December 1st, they discovered the bodies of the 86 victims of the anatomical collection project of August Hirt. Very early on, the first glimmers were cast on the medical crimes committed in the Natzweiler camp.

Camille Simonin an autopsy of the crimes
 Very quickly, the French military justice opens an investigation into the scientific and medical crimes committed by the members of the Reichsuniversität and in connection with the KL-Natzweiler. In January 1945, Camille Simonin, professor of forensic medicine at the University of Strasbourg, reinstalled in Alsace, is charged with carrying out the forensic medical examinations for the investigating judge. Born in Lorraine, Camille Simonin (1891-1976) studied medicine in Lyon, before obtaining a post of lecturer in forensic medicine and social medicine in Strasbourg in 1927. In 1931, he was appointed professor of forensic medicine. At the beginning of the war, he went to Austria and directed the Institute of Forensic Medicine in Algiers from 1941 to 1943, then returned to the Faculty of Medicine in Strasbourg, which had been moved to Clermont-Ferrand until the end of the conflict.

Witness
 Just two weeks after the return of the University of Strasbourg in November 1945, Professor Simonin proposes to his students to bring a course in medicine titled "Criminality at Struthof" where he discusses the 86. He tells and teaches this course every year until his retirement in 1961.
 Other direct witnesses speak up during this period, such as the Strasbourg student René Marx, who was detained in the camps of Natzweiler and Dachau, who in 1945 publishes the account "A Season at Struthof" in a collection of testimonies from former prisoners of the University of Strasbourg. Marx was a witness at the "Struthof" trials in 1942 and 1943.



- 1. CAMILLE SIMONIN (1891-1976), DIRECTEUR DE MÉDECINE LÉGALE ET DE MÉDECINE SOCIALE À STRASBOURG. CAMILLE SIMONIN (1891-1976), DIRECTEUR DE MÉDECINE LÉGALE ET DE MÉDECINE SOCIALE À STRASBOURG.
- 2. ALAIN COURVILLE (1904-1984), ÉLÈVE DE MÉDECINE LÉGALE À STRASBOURG EN 1945. ALAIN COURVILLE (1904-1984), ÉLÈVE DE MÉDECINE LÉGALE À STRASBOURG EN 1945.
- 3. RENÉ MARX (1921-1988), ÉLÈVE DE MÉDECINE LÉGALE À STRASBOURG EN 1945. RENÉ MARX (1921-1988), ÉLÈVE DE MÉDECINE LÉGALE À STRASBOURG EN 1945.
- 4. LE CADRE DE MÉDECINE LÉGALE, ASSASSINÉ EN 1943 PAR LES NAZI EN ALGER. LE CADRE DE MÉDECINE LÉGALE ASSASSINÉ EN 1943 PAR LES NAZI EN ALGER.

Expériences à la Clinique dermatologique de
la RUS 1944

« Etudier la résistance aux piqûres de
punaises »

- Dans le cadre de recherches essentielles
pour la guerre
- Sur patients non volontaires (sans
consentement)

Gerhard Gabbert: Beitrag zur
"Ungezieferfestigkeit" (Diss. med.).
Strassburg 1944, p. 6.





Natacha Smoliarowa (1923-1953)

- née le 20 septembre 1923 à Kharkiv, Ukraine
- âgée de 17 ans : déportée au cours de l'été 1942 pour travail forcé
- violence de cette politique de recrutement en Ukraine
- amenée à Colmar : « travailleuse de l'Est » dans la « fabrique alsacienne de soie artificielle »
- l'usine métallurgique de la société Comessa à Strasbourg-Schiltigheim
- TDS : admission clinique psychiatrique RUS
- transféré à l'asile psychiatrique de Stephansfeld le 15 septembre 1943
- Pendant que l'administration allemande se dispute autour de la prise en charge des frais des soins hospitaliers prodigués aux travailleurs étrangers Natacha est soignée par des éeries d'électrochocs
- Reprise du dossier à la libération par médecins français de Stephansfeld
- morte à Stephansfeld le 25 mars 1953
- **Natascha Smoliarowa a été littéralement oubliée à Stephansfeld**

Un « wiki » biographique éditorialisé sur la faculté de médecine de la Reichsuniversität Straßburg : **RUS ~ MED**

1941 • **Rus~Med** • 1944
Reichsuniversität Straßburg – Medizinische Fakultät

[Base de données](#) · [L'Université de Strasbourg](#) · [Commission Historique](#) · [À propos de ce wiki](#)

Un wiki éditorialisé pour l'histoire de la Medizinische Fakultät de la Reichsuniversität Straßburg par la Commission Historique.

«Il est plus difficile d'honorer la mémoire des anonymes que celle des personnes célèbres. La construction historique est dédiée à la mémoire des anonymes». (Inscription du mémorial pour Walter Benjamin, conçu par Dani Karavan à Port Bou, Espagne)

„Schwerer ist es, das Gedächtnis der Namenlosen zu ehren als das der Berühmten. Dem Gedächtnis der Namenlosen ist die historische Konstruktion geweiht.“ (Inchrift im Denkmal für Walter Benjamin, gestaltet von Dani Karavan in Port Bou, Spanien)

Une base de données biographique consacrée à la faculté de médecine nazie de Strasbourg

Cette base de données informatique, hébergée par l'Université de Strasbourg, souhaite redonner un «visage» et une «saveur» à notre histoire. Les fiches biographiques saisies donnent à voir d'une façon non seulement globale ou collective, mais également individuelle, les parcours de médecins, d'assistants, de professeurs, ainsi que de patients et de victimes en lien avec la faculté de médecine de la Reichsuniversität Straßburg. Les parcours de ces hommes et de ces femmes –véritables morceaux d'histoire–, éclairent d'un jour nouveau tout à la fois l'histoire de cette université nazie installée à Strasbourg en lieu et place de l'université française réfugiée à Clermont-Ferrand. Ces «vies dans l'histoire» permettent aussi de mieux comprendre l'histoire de l'Alsace annexée, la production scientifique strasbourgeoise et le sort des Alsaciens durant cette période sombre de l'histoire.

Au total, la collection numérique de biographies contient des fiches individuelles de l'ensemble des professeurs, chefs de clinique et médecins qui ont été en poste à la faculté de médecine de la Reichsuniversität Straßburg entre 1941 et 1945, ainsi que des doctorants qui ont préparé et soutenu leur thèse de médecine à Strasbourg. On y trouve également les médecins qui ont été employés dès les premiers jours de la réouverture de l'hôpital civil de Strasbourg par les Allemands à la mi-août 1940, dans la phase de préparatifs à l'inauguration officielle de la Reichsuniversität Straßburg en novembre 1941. Enfin, elle contient des biographies et de récits de vie de patients et de victimes.

Un projet inédit et novateur sur l'histoire de la médecine nazie en Alsace annexée...

[Suite]



<https://rus-med.unistra.fr>

Mémoire en vue d'un non-lieu dans l'affaire du Dr Eugen Haagen

Frédéric Hoffet, 1952.

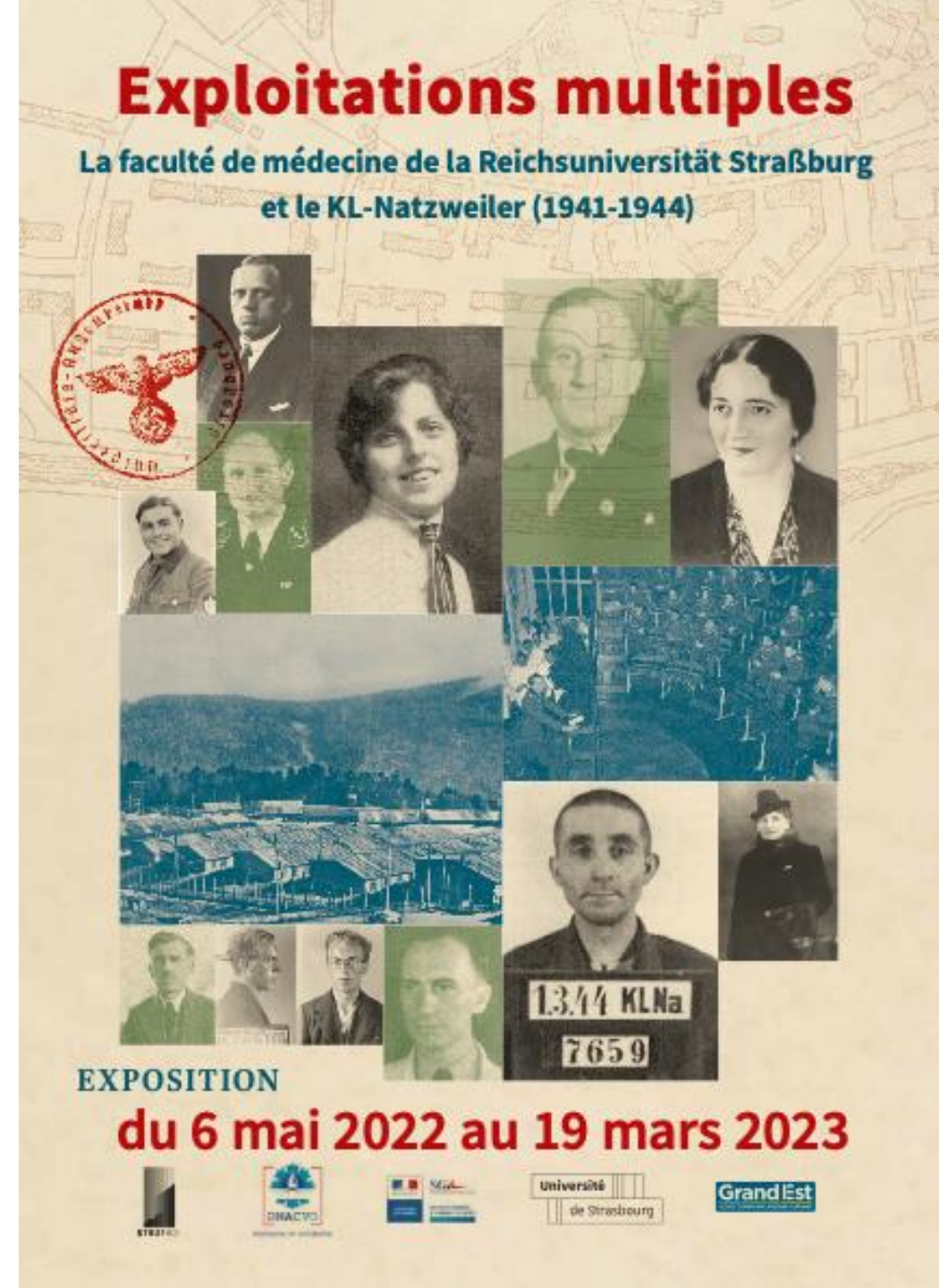
“Or, il reste que dans toutes recherches de cet ordre, un moment se présente où il faut « sauter » de l'animal à l'homme. Quelque nombreuses qu'aient été les expériences sur l'animal, le moment demeure angoissant où l'on opère ce passage. Tout savant, du grand Pasteur au plus humble bactériologiste doit ainsi un jour ou l'autre jouer avec la vie de l'homme quelque soient les précautions dont il s'est préalablement entouré. La science ne ferait pas autrement de progrès.

Les exemples que nous avons cités, non moins que les déclarations du professeur Blanc, nous montrent que Haagen n'a pas agi autrement que tant d'autres savants qui ont procédé dans des prisons, sur des indigènes, sur des malades. Et si l'on voulait condamner Haagen, ce sont des dizaines de savants qu'il faudrait condamner dans le monde entier, ceux-là mêmes qui font progresser la science pour la plus grand bien de l'humanité.

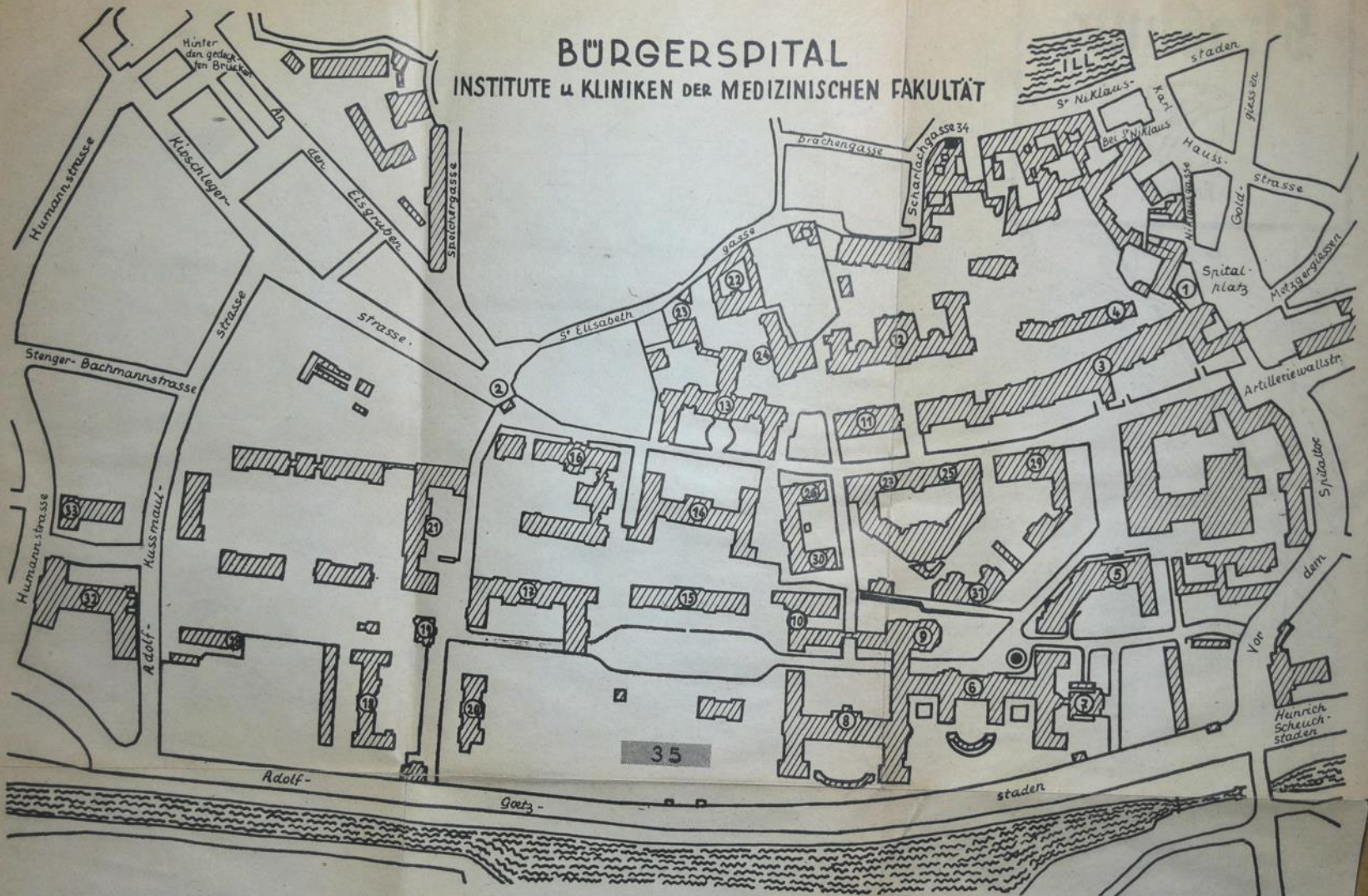
Lieu:

Centre européen du résistant déporté
Site de l'ancien camp de concentration de
Natzweiler-Struthof
Route départementale 130
F-67130 NATZWILLER

Entrée libre







LES BÂTIMENTS
 Le plan ci-dessous indique la répartition des bâtiments de l'hôpital et des cliniques de la faculté de médecine de Strasbourg. Les numéros correspondent à ceux du plan architectural.

INTRODUCTION

ENFÜHRUNG
 INTRODUCTION

Après la dédicace française et la signature de l'arrêté le 22 juin 1942, les départements de l'Alsace et celui de la Moselle sont annexés de fait au territoire de l'III^e Reich. Très rapidement s'ensuit une politique de mise en place et de réalisation de ces départements qui aboutit à la création d'un camp de concentration.

Le III^e Reich
 C'est le 7 mai 1942 à 20 kilomètres de Strasbourg, le camp de concentration de Natzweiler et ses annexes accueillent plus de 3000 détenus, un grand nombre d'entre eux sont des étudiants de la faculté de médecine de Strasbourg. Ils sont maltraités et assassinés par les SS. Plus de 1000 d'entre eux ont péri dans le camp.

Renouveau dans la continuité ?
La Reichsuniversität Straßburg
 Dans le même temps, avec le soutien de l'enseignement de Reich, le Gauleiter Wagner prépare la création d'une université allemande à Strasbourg : la Reichsuniversität Straßburg. Celle-ci s'inscrit en continuité avec l'université impériale Kaiser-Wilhelm qui avait existé entre 1872 et 1918, sous le régime de l'Empire allemand. La faculté de médecine, qui accueillait alors plus de la moitié des étudiants de l'université, assure à la fin la gestion des 10 maisons médico-scientifiques et administratives des 12 départements de l'hôpital civil intégrés à l'université.

Médicines considérées
 À première vue, tout semble opposer ces deux institutions médicales. Vierge de la science allemande, la faculté de médecine se trouve au cœur de la capitale alsacienne, ouverte sur le ciel et la population. À l'inverse, très spécialement en Alsace, de nombreux III^e Reichsmediziner ont été recrutés à la fin comme camps de détention. Les décrets du III^e Reich et de la Reichsuniversität Straßburg ont conduit à de multiples restrictions.



Étudiants	RUS	Médecine
Semestre 1941-42 (hiver)	902	485 (53,8%)
Semestre 1944 (été)	3462	1683 (48,6%)

Un « enfer organisé »

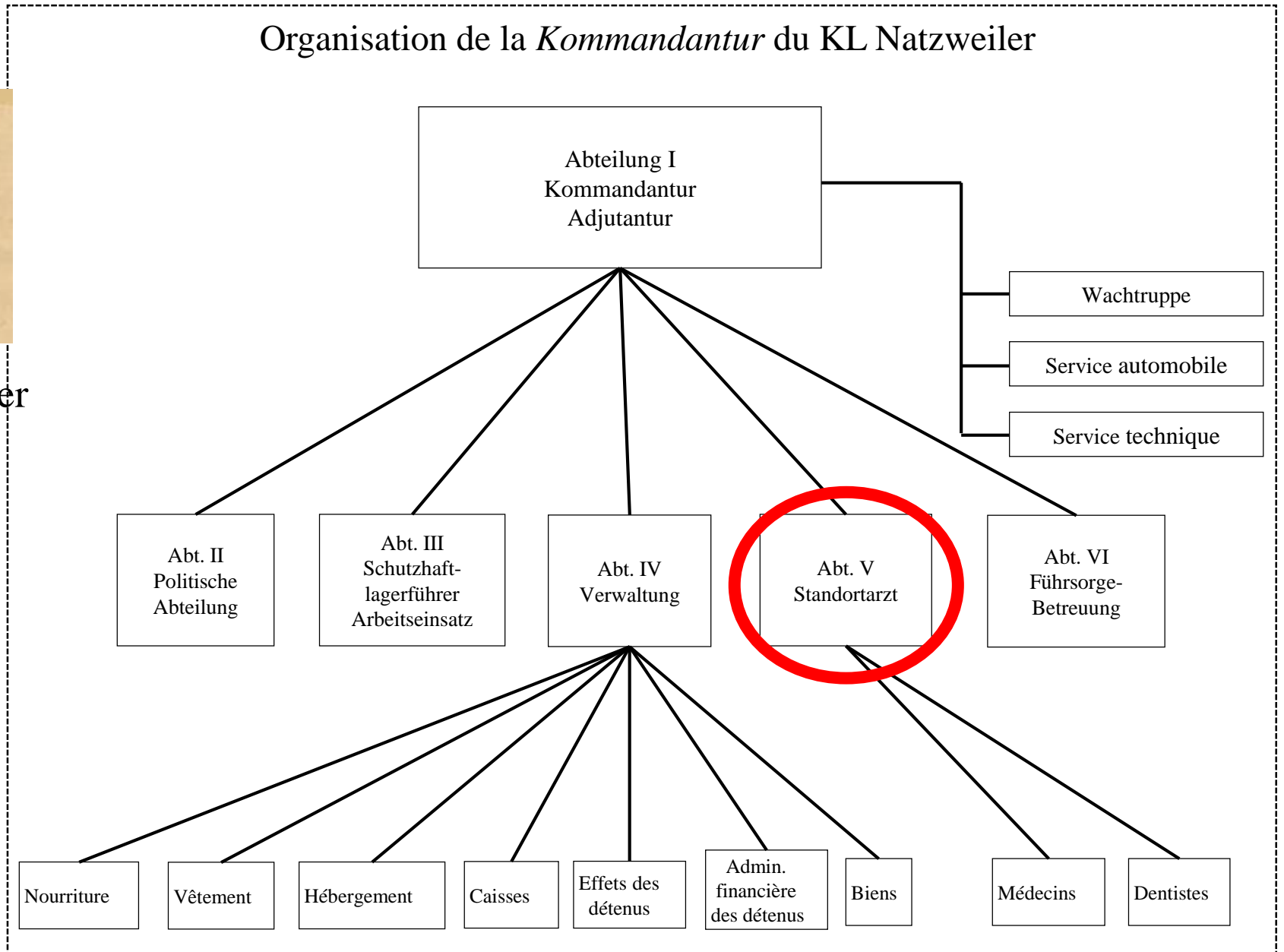


Hans Hüttig Egon Zill Josef Kramer



Fritz Hartjenstein Heinrich Schwarz

D'après le schéma réalisé par le commandant du KL Na Friedrich Hartjenstein après-guerre. Voir : BArch L, B162/20274, Bl. 169.



Les médecins du KL-Natzweiler (8):



Dr Herbert Gräff
25/05/41-08/41



Dr Hanns Eisele
17/08/41-15/07/42



Dr Max Blancke
15/07/42-09/04/43



Dr Franz v. Bodman
09/04/43-26/08/43



Dr Gerhard Schiedlausky
07/08/43-14/10/43



Dr Richard Krieger
16/10/43-01/04/44



Dr Heinrich Plaza
01/04/44-07/07/44



Dr Dr Werner Rohde
07/07/44-fin

Les dentistes du KL-Natzweiler (4)



Dr Andreas Rett
?-07/42



Elimar Precht
07/42-31/07/43



Willi Rost
18/11/43-01/05/44



Dr Kurt aus dem Bruch
01/05/44-fin


Les médecins assistants ou intérimaires (5)



Dr Waldemar Hoven
08-09/41



Dr Heinz Baumkötter
06/44-07/44



Dr Georg Meyer
30/01-18/02/44



Dr Karl Böhmichen
05-17/07/1943



Dr Karl Babor
19/09/43-
09/10/43

K. L. NATZWEILER/ELS.

B.W. 33

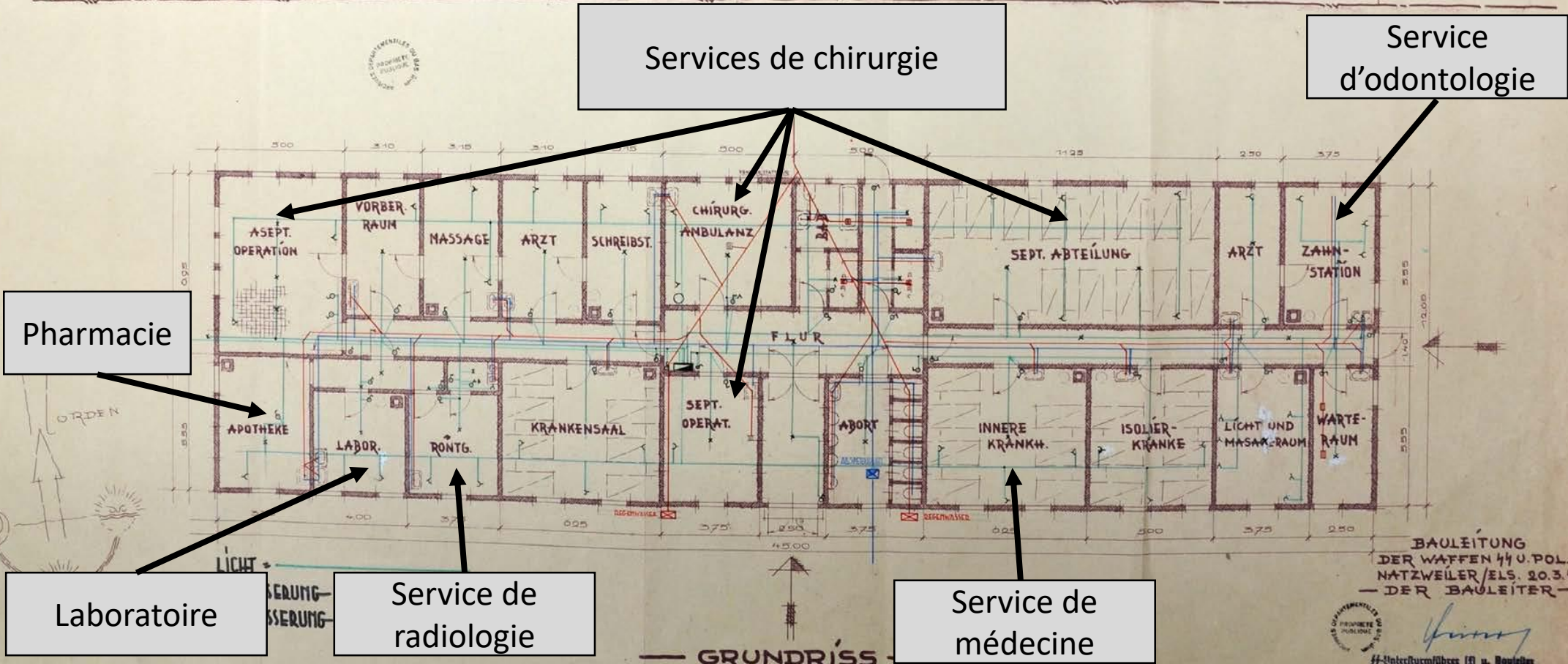
PLAN ZUR AUSFÜHRUNG DES HÄFTL.-REVIERS

MASSTAB 1:100



Plan original de la première infirmerie, 20 mars 1942.

© ADBR, 1 Fi 12/609



Pharmacie

Laboratoire

Service de radiologie

Service de médecine

Services de chirurgie

Service d'odontologie

BAULEITUNG
DER WAFFEN U. POL.
NATZWEILER/ELS. 20.3.42
— DER BAULEITER —

Architectural stamp and signature.

GRUNDRISS

Kurze Zusammenstellung über die Entwicklung
des Häftlingskrankenbaues im K. L. Natweiler.

10

Im Mai 1941 kamen die ersten 300 Häftlinge in das neu errichtete Konzentrationslager Natweiler. Sie wurden bis zur Errichtung der ersten Baracken des neuen Lagers im Stuthof untergebracht. Als Häftlingskrankenbau diente eine schnell errichtete Notbaracke mit 10 Betten, in der 1 Häftling als Pfleger tätig war. Im Juni 1941 kamen 20 Häftlinge aus dem K. L. Dachau als Revierpersonal, die jedoch vorerst nicht eingesetzt werden konnten. Lediglich 1 Häftling wurde als Laborant und Revierschreiber beschäftigt. Wie aus dem Vierteljahresbericht vom 1.4.42 hervorgeht, wurde die erste Revierbaracke im neuen Lager im ersten Vierteljahr 1942 bezogen. Im März 1942 wurden die ersten Behandlungen in der neu errichteten Zahnstation vorgenommen. Gleich nach Errichtung der ersten Revierbaracke wurde mit dem Bau der zweiten begonnen, in die zunächst Schonungsbedürftige aufgenommen wurden. Im August 1942 wurde dann auch diese zweite Baracke mit Revierkranken belegt. Mit diesen 2 Revierbaracken begnügten wir uns bis zum April 1944. Im Oktober 1943 wurde das neue Krematorium und im November 1943 das Häftlingsbad in Betrieb genommen. Im April 1944 wurde der Häftlingskrankenbau um weitere 2 Baracken vergrößert. Im Mai 1944 wurde es notwendig, den Häftlingskrankenbau um weitere 2 Baracken, und im Monat Juni um noch 1 Wohnbaracke zu vergrößern, sodass der jetzige Häftlingskrankenbau aus 7 Wohnbaracken besteht. Der derzeitige Krankenstand beläuft sich auf 1219 Patienten. Die Zahl des Revierpersonals einschliesslich Pfleger, Schreiber, Laboranten, Desinfektoren und eines Histologen beträgt 44. In dieser Zahl sind auch 2 Häftlingsärzte einbezogen.

Kurzer Ueberblick über den derzeitigen Lagerstand:

Die Lagerstärke beträgt 13.338 Häftlinge. Die Belegschaft des Stammlagers einschl. des Häftlingskrankenbaues beträgt 4.127 Häftlinge. In den 16 Aussenkommandos befinden sich 9.291 Häftlinge. Die Wohnbaracken sind alle stark überbelegt u. w. ergibt sich folgendes Bild:

<u>Fassungsvermögen</u>		<u>Jetzige Belegstärke</u>	
Bl. 1	200 Häftlinge	389 Häftlinge	
Bl. 10	280 "	493 "	
Bl. 11	280 "	556 "	
Bl. 12	250 "	447 "	
Bl. 13	250 "	496 "	
Bl. 14	250 "	492 "	
Zusammen:	1.510 "	2.873 "	

Der Lagerarzt K. L. Natweiler

[Signature]
 44 - Untersturmführers

Revier étendu à sept baraques en 1944 (sous l'impulsion du Dr. Plaza)

À l'été 1944:

1.219 « patients » (au camp-souche)

44 détenus employés à l'infirmierie comme médecins, infirmiers, secrétaires, laborantins, histologiste.

« Les baraques dortoirs sont toutes fortement surpeuplées »:

<u>Capacité d'accueil [par baraquement]</u>		<u>Effectif actuel [par baraquement]</u>	
Baraque n°1	200 détenus		389 détenus [soit x1,94]
Baraque n°10	280 "		493 " [soit x1,76]
Baraque n°11	280 "		556 " [soit x1,99]
Baraque n°12	250 "		447 " [soit x1,79]
Baraque n°13	250 "		496 " [soit x1,98]
Baraque n°14	250 "		492 " [soit x1,97]
Total :	1.510 "		2.873 " [soit x1,90]





SCIENCE, MÉDECINE ET NAZISME

WISSENSCHAFT, MEDIZIN UND NATIONALSOZIALISMUS
SCIENCE, MEDICINE AND NAZISM

Dans l'ensemble, les pratiques d'enseignement, de recherche et de soins à la faculté de médecine de la Reichsuniversität relèvent de logiques scientifiques et médicales alors reconnues internationalement comme valables et célébrées.

Pseudo-science ?
Les travaux de recherche de la Medizinische Fakultät suivent les règles et méthodes scientifiques internationales admises à l'époque. Ce n'est donc pas au sens d'une « pseudo-science » inutile, perverte ou produite par quelques individus déviants, peut-être engagés que ces expériences furent conçues, mais d'une science dont le cadre éthique était très mal défini par les procès de Nuremberg.

La « collection de squelettes juifs » d'August Hirt se distingue si. Associée aux « savoirs » d'une anthropologie raciale elle devait servir d'objectif ouvertement antisémite et raciste, à servir la démonstration de la prétendue supériorité de la « race aryenne ».

Recherches de pointe utiles à l'effort de guerre
Les recherches sur les gaz de combat d'Otto Rickertsch comme celles sur les vaccins d'Ernst Haagen, médecine de renommée internationale, sont des de marginal. Considérés comme utilement utiles, elles saisissent les opportunités nouvelles offertes par la situation. Médiage dans laquelle leurs auteurs se reconnaissent.

Au total ces thèses de doctorat de médecine sont ainsi soutenues dans la période, examinant des cas cliniques, l'effet de médicaments ou permettant de développer la chirurgie de guerre.

Recherches raciales
Pour fournir des bases « scientifiques » à l'idéologie raciale hitlérienne, la faculté est dotée dès 1933 d'un « Institut de biologie raciale », dirigé par Wolfgang Lehmann. Deux docteurs y sont préparés avec pour objet l'analyse raciale des groupes sanguins et des données de présomptions de guerre raciales. Bien que vivant la Convention de Genève (1934), ces travaux bénéficient de soutien de la part de la faculté de médecine Johannes Stehr, du Rektor (président) de la Reichsuniversität Karl Schmidt, épémeent médical, et des autorités de la Heilmannschaft.

Une sélection au « métré », mais pas seulement...
Les étudiants sont sélectionnés pour des heures étirées sur critères de métré. En même temps, le professeur d'anatomie August Hirt les note selon des critères raciaux, qualifiant par exemple l'apparence d'une jeune femme de « fortement juive ».

Immunisierung des Bevölkerung und Hygieneorganisation während des Nationalsozialismus. Die Hygieneorganisation während des Nationalsozialismus. Die Hygieneorganisation während des Nationalsozialismus.

Die Hygieneorganisation während des Nationalsozialismus. Die Hygieneorganisation während des Nationalsozialismus. Die Hygieneorganisation während des Nationalsozialismus.

Die Hygieneorganisation während des Nationalsozialismus. Die Hygieneorganisation während des Nationalsozialismus. Die Hygieneorganisation während des Nationalsozialismus.

Die Hygieneorganisation während des Nationalsozialismus. Die Hygieneorganisation während des Nationalsozialismus. Die Hygieneorganisation während des Nationalsozialismus.



1. ...
2. ...
3. ...
4. ...
5. ...
6. ...



Les premières évacuations vers la clinique chirurgicale: une « infirmerie de fortune » dépassée.

6) Der Krankenbau besteht aus einer Notbaracke mit 10 Betten und entspricht gerade noch den Anforderungen, die man an ein primitiv eingerichtetes Notrevier stellen kann. Eine neue Baracke wird z.Zt. erstellt. Auch diese soll nur ein Provisorium werden, da das ganze Lager später aus Massivbauten errichtet werden soll. Über den Zeitpunkt des Baues bzw. der Fertigstellung des endgültigen Krankenbaues (Massivbaues) konnte sich der Lagerarzt bisher noch kein klares Bild verschaffen; es muß vielmehr angenommen werden, daß der Zeitpunkt der Erstellung des endgültigen Krankenbaues noch sehr fern liegt. Das Notrevier, das in der z.Zt. im Bau befindlichen Baracke eingerichtet werden soll, dürfe nur den Raum einer halben Baracke umfassen. Dieser Raum wird nach den Feststellungen des Lagerarztes aber nicht genügend sein, um einen geordneten Revierbetrieb durchzuführen. Eine persönliche Aussprache mit dem leitenden Arzt bzw. eine Inaugenscheinnahme der Verhältnisse an Ort und Stelle ist dringend erwünscht.

8) Behandlung außerhalb des Krankenbaues war in zwei Fällen notwendig. Ein Häftling (Darmverschluss) mußte zur Klinik nach Straßburg überführt werden und starb auf dem Transport. Ein anderer wurde in Straßburg operiert und ist dort verstorben. Z.Zt. befinden sich zwei Häftlinge im Krankenbau, bei denen Behandlung außerhalb gegebenenfalls dadurch notwendig wird, daß die Ausrüstung und Möglichkeit für mittlere chirurgische Eingriffe fehlen.

8) Behandlung von Häftlingen ausserhalb des Krankenbaus war - vor Fertigstellung des Operationssaales - in einem Falle notwendig. Es handelte sich um einen Fall von Magengeschwüren mit Operation, die im Bürgerspital Strassburg durchgeführt wurde.



CHIRURGIE

UNE INFIRMIERE DÉPASSÉE : ACCIDENTS, URGENCES, CHIRURGIE

UNFÄLLE, NOYALLE, CHIRURGISCHE EINGRIFFE: DER HÄFTLINGSKRANKENBAU IN OBERFÖRDERT AN OBERLIN INFIRMIERE: ACCIDENTS, URGENCIES, SURGERY



Entre l'été 1942 et le printemps 1943, alors que le camp est en construction et que l'infirmerie de camp (Revier) n'est qu'un service de soins primitif, certains cas graves sont traités en ambulatoire exceptionnellement effectués dans les hôpitaux universitaires de la ville de Strasbourg. Face au manque d'équipement et de matériel au Revier, le médecin se rendait à l'hôpital de la ville de Strasbourg pour y effectuer les opérations.

Walter Skrzypczak: mort à l'hôpital
Walter Skrzypczak, interne pour motif d'immunité (traité de la page), est le premier détenu évacué au Hôpital universitaire de Strasbourg. En attendant au Revier où le docteur Wilhelm Groll effectuait régulièrement ses opérations et où il était en contact avec les chirurgiens de la ville de Strasbourg. Il est opéré en urgence, mais décède le jour même d'une pneumonie. Sur l'ordre du Kommandant, le corps est incinéré au cimetière de Strasbourg sans plus tarder et enterré au cimetière de la Bismarck.

Otto Seifert - décédé - sur le chemin de l'hôpital
En attendant que Otto Seifert, interne de son admission au Revier pour des douleurs gastriques et intestinales. Après sa première visite soignée et l'absence d'une opération pratiquée au camp par le docteur Hans Groll, il est transféré à l'hôpital de la ville de Strasbourg pour y être opéré. Après une rapide guérison, il est transféré à l'hôpital de la ville de Strasbourg le 23 septembre 1942.

Georg Lütz et Stefan Grün: une longue hospitalisation
Le 15 décembre 1942, les détenus, les frères Grün et Georg Lütz sont gravement blessés lors de l'effondrement d'une baraque en construction. Ils souffrent d'une fracture du bassin, d'une fracture du fémur. Sans soins médicaux adéquats, ils sont transférés au commandant du camp, le docteur Hans Groll, pour être opérés. Après une opération soignée, ils sont transférés à l'hôpital de la ville de Strasbourg pour y être opérés. Ils restent à l'hôpital pendant plusieurs semaines, puis sont transférés à l'hôpital de la ville de Strasbourg pour y être opérés.

an die
Verwaltung der Klinischen Universitätsanstalten
Strassburg
Betreff: Überweisung in das Krematorium des Verstorbenen
Schutzhaftlings Walter Skrzypczak,
geboren am 19.6.1908 in Mazig.

Der Lagerarzt K.L.Natzweiler

Natzweiler, 6.12.41.

Az: 14 h 2 / 12.41 / Bi./F.

Betrifft: Krankenhaus-Einweisung der beiden Häftlinge
L ü t z, Georg ASO 205 geb. 13. 4.08
→ G r ü n, Stefan ASO 180 geb. 11. 8.16.

Bezug: Ohne.

Anlagen: Keine.

An die

Kommandantur des Konz.-Lagers

N a t z w e i l e r.

Die Häftlinge L ü t z, Georg, ASO Nr. 205 geb. 13.4.08 und
G r ü n, Stefan, ASO Nr. 180, geb. 11.8.16 hatten gestern
einen Unfall und mußten zur klinischen Behandlung nach Straß-
burg überwiesen werden.

Um Überweisungsgenehmigung wird gebeten.

Der Lagerarzt K.L.Natzweiler:

Winkel
SS-Untersturmführer d. Res.

Der Lagerarzt K.L.Natzweiler

Natzweiler, 5.12.41.

An das

Bürgerspital

S t r a ß b u r g.

E i n w e i s u n g s s c h e i n.

Der Schutzhäftling G r ü n, Stefan, geb. 11.8.16, wird
Ihnen wegen Verdachtes auf Wirbelsäulenverletzung zur sta-
tionären Behandlung eingewiesen. Die Kosten werden von hier
übernommen.

Der Häftling untersteht der für das K.L.Natzweiler geltenden
Lagerordnung. Er darf insbesondere keinerlei Besuche empfan-
gen; sämtliche für ihn eingehende und ausgehende Post muß
zuvor von der Postzensurstelle des K.L.Natzweiler geprüft
werden und muß den Prüfungsstempel tragen.

Der Lagerarzt K.L.Natzweiler

Winkel
SS-Obersturmführer d. Res.

Le médecin SS adresse une demande écrite
au commandant du camp

Une fois l'autorisation obtenue, le médecin SS
prépare une ordonnance d'hospitalisation à
l'attention des médecins de l'hôpital.

Krankenblatt

Name: Grün ASO Nr. 180 / Block 2 A.

Vorname: Stefan / Ledig / Beruf: Arbeiter

Geburtsdag und Ort: 11.8.16 in Odenbach bei Benrath/Rhein.

Aufgenommen am: 5.12.41.

Entlassen am: 28.1.42.

wegen: Verdacht auf Wirbelsäulenverletzung durch Arbeitsunfall

Endgültige Diagnose: Prozessus transversus Lumbalis I

Krankheitsgeschichte:

Familien-Anamnese: Vater 75 Jahre, Mutter 64 Jahre alt, beide gesund. 3 Brüder, 16, 20 und 36 Jahre alt, 3 Schwestern, 18, 29 und 40 Jahre alt, sämtlich gesund. Über Erbkrankheiten in der Familie ist dem Patienten nichts bekannt.

Eigen-Anamnese: Kinderkrankheiten: Keine. Auch später angeblich keine ernstliche Erkrankung. I.v.n.

Patient gibt an: Beim Einsturz der Baracke 8 verunglückt; Sturz vom Dach der Baracke und Verletzung durch herabstürzende Deckplatten und Binder. Sehr starke Schmerzen im Becken, in der Nierengegend und in der Nähe des Steißbeins.

Befund: 26jähriger Patient in gutem E.Z. und K.Z. Temperatur leicht erhöht, Puls beschleunigt. Größe 174 cm; Gewicht 68 kg.

Verlauf: Der Patient klagt über heftige Schmerzen in der Lendengegend. Es besteht Verdacht auf eine Wirbelsäulenverletzung. Der Kranke erhält 1ccm Mo 0,02 und wird in das Bürgerspital nach Strassburg zur weiteren Behandlung überführt.

Abschrift des Krankenblattes vom Bürgerspital in Strassburg.

Am 5.12.41 schlug Pat. ein Baumstamm beim Errichten eines Blockhauses gegen die rechte Lendengegend. Er hatte heftige Schmerzen in der Gegend der rechten Lende. Bewegungen der Lendenwirbelsäule ausserst schmerzhaft. Rö-Aufn. zeigt eine Fraktur des Prozessus transversus L I. Bettruhe.

Entlassen 15.1.42

Röntgenbefund: Becken o.B. Lendenwirbelsäule, Wirbelsäule, desgleichen Schädel o.B.

Krankenblatt

15.1.42 Patient kommt heute aus dem Bürgerspital Strassburg zurück. Er ist im wesentlichen beschwerdefrei. Durch die lange Bettlagerigkeit fühlt er sich beim Gehen etwas benommen. Der Kranke wird mit Hauskost verpflegt, zeigt regen Appetitt und gesunden Schlaf.

28.1.42 Nach taglichen Spaziergangen fühlt sich Patient vollauf gesund. Er wird heute geheilt aus dem Häftlingskrankenbau entlassen.

Der Lagerarzt K.L.Natzweiler

SS-Hauptsturmführer d. Res.

ASO Nr. 180 / Block 2 A

Grün, Stefan

* 11.8.16 Diagnose: Fallus an Paresis im Travers

Monatstag	5.12.41	6.12.	7.12.	8.12.	9.12.	10.12.	11.12.	12.12.	13.12.	14.12.	
R P T	1	2	3	4	5	6	7	8	9	10	
80	180 41,0										
70	160 40,0										
60	140 39,0										
50	120 38,0										
40	100 37,0										
30	80 36,0										
20	60 35,0										
Zustand:	Stuhl										
	Erbrechen										
Mittel:	Verdient	Grösse 174 cm; Gewicht 62 kg.									

Krankenblatt

Name: Grün ASO Nr. 180 / Block 2 A.
Vorname: Stefan / Ledig / Beruf: Arbeiter
Geburtsort und Ort: 11.8.16 in Odenbach bei Benrath/Rhein.

Aufgenommen am: 5.12.41.

Entlassen am: 28.1.42.

wegen: Verdacht auf Wirbelsäulenverletzung durch Arbeitsunfall

Endgültige Diagnose: Prozessus transversus Lumbalis I

Krankheitsgeschichte:

Familien-Anamnese: Vater 75 Jahre, Mutter 64 Jahre alt, beide gesund. 3 Brüder, 16, 20 und 36 Jahre alt, 3 Schwestern, 18, 29 und 40 Jahre alt, sämtlich gesund. Über Erbkrankheiten in der Familie ist dem Patienten nichts bekannt.

Eigen-Anamnese: Kinderkrankheiten: Keine. Auch später angeblich keine ernstliche Erkrankung. I.v.n.

Patient gibt an: Beim Einsturz der Baracke 8 verunglückt; Sturz vom Dach der Baracke und Verletzung durch herabstürzende Deckplatten und Binder. Sehr starke Schmerzen im Becken, in der Nierengegend und in der Nähe des Steißbeins.

Befund: 26jähriger Patient in gutem E.Z. und K.Z. Temperatur leicht erhöht, Puls beschleunigt. Größe 174 cm; Gewicht 68 kg.

Verlauf: Der Patient klagt über heftige Schmerzen in der Lendengegend. Es besteht Verdacht auf eine Wirbelsäulenverletzung. Der Kranke erhält 1ccm Mo 0,02 und wird in das Bürgerspital nach Strassburg zur weiteren Behandlung überführt.

Abschrift des Krankenblattes vom Bürgerspital in Strassburg.

Am 5.12.41 schlug Pat. ein Baumstamm beim Errichten eines Blockhauses gegen die rechte Lendengegend. Er hatte heftige Schmerzen in der Gegend der rechten Lende. Bewegungen der Lendenwirbelsäule ausserst schmerzhaft.

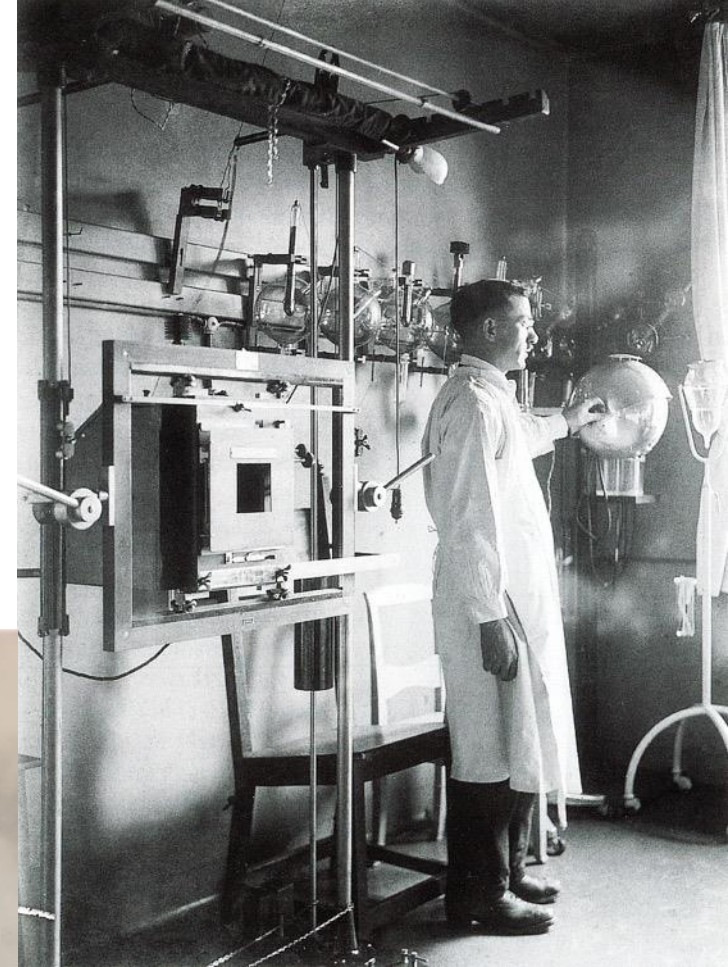

Röntgenbefund: Becken o.B. Lendenwirbelsäule, Wirbelsäule, desgleichen Schädel o.B.

Entlassen 15.1.42

Fiche d'infirmierie
de Stefan Grün,
recto.

Il rentre au camp
le 15 janvier 1942
et reste au Revier
jusqu'au 28
janvier.


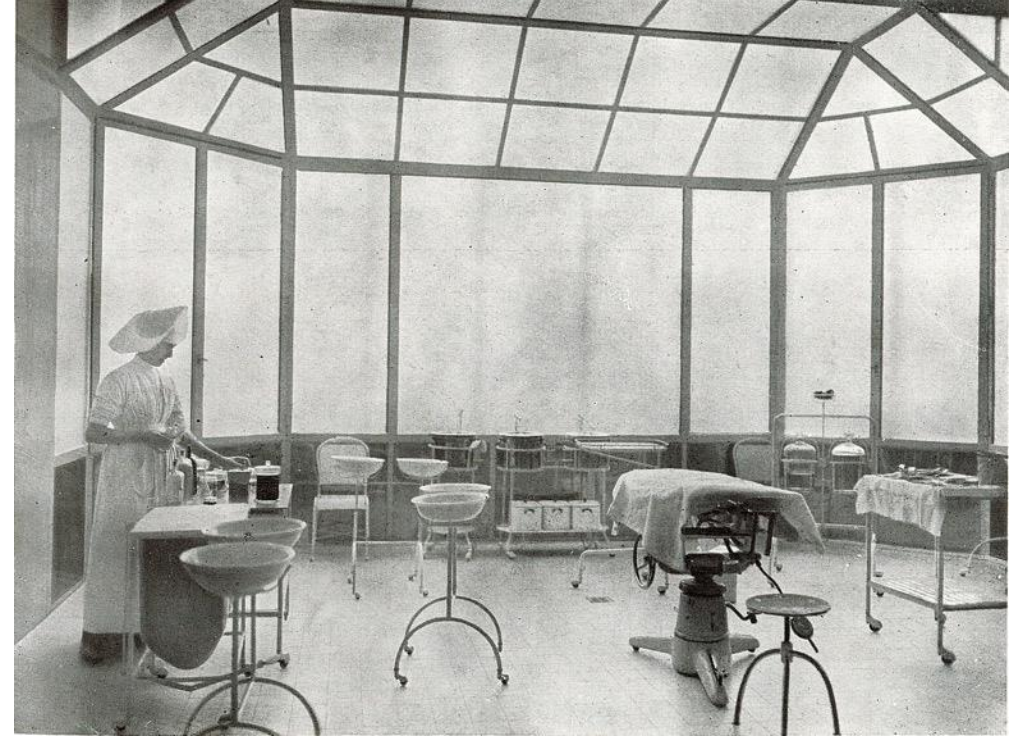
© ITS.



Le médecin alsacien Robert Welsch, radiologiste de la clinique chirurgicale B.



La clinique
chirurgicale B et
l'une de ses deux
salles d'opération.



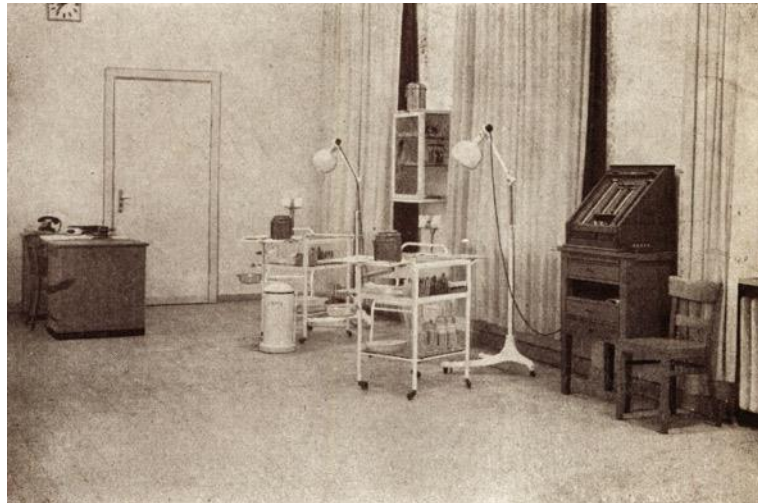
Le service de
radiologie de
la Chirurgie B.



Le professeur
**Ludwig
Zukschwerdt**,
directeur de la
clinique
chirurgicale de la
Reichsuniversität
Strassburg.




La clinique ophtalmologique



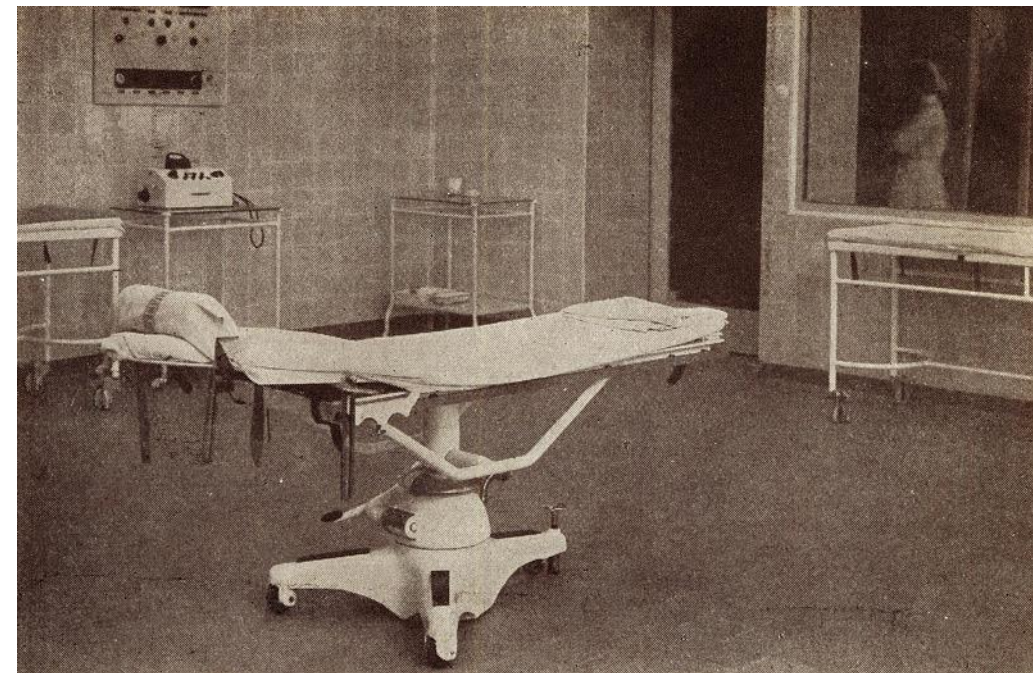
Une salle d'examen



Karl Schmidt,
directeur de la
clinique
ophtalmologique et
Rektor (président) de
la *Reichsuniversität*
Strassburg



Un électro-aimant (pour ôter les éclats de métal)



La salle d'opération

Der Lagerarzt K.L.Natzweiler
Az: 14 c 5 / 10.43 / Kr. / Fr.

Natzweiler, den 20. Okt. 1943

Betrifft: Einweisung zur ambulanten Behandlung in die Universitäts-Augenklinik Strassburg.
Bezug: Ohne
Anlagen: Keine

An den
Lagerkommandanten des K.L.
Natzweiler

Eingang		20. OKT. 1943	
Nr.	Art	Nr.	Art
1			
2			
3			
4			
5			
6			
7			
8			
9			
10			
11			
12			
13			
14			
15			
16			
17			
18			
19			
20			

Mit der Bitte, für die folgenden aufgeführten Häftlinge Einweisungsgenehmigung zur einmaligen ambulanten Behandlung an der Uni-Klinik Strassburg, zu erteilen. In allen drei Fällen handelt es sich um Anpassung eines Glasauges.

Sch.Nr. 2652 Cassagranda, Renatus geb. 29. 3.24
" " 2213 Debortoli, Heinrich " 28. 5.92
" " 1816 Mahler, Max " 28. 8.07

Der Lagerarzt bittet um Anberaumung des Transporttermines und Anweisung an die Fahrbereitschaft.

Der Lagerarzt K.L.Natzweiler

SS-Sturmbannführer

Konzentrationslager Natzweiler
" Der Lagerarzt "

Natzweiler, den 5. Nov. 1943

1910

Betrifft: Einweisung dreier Häftlinge zur ambulanten Behandlung an der Uni-Augenklinik Strassburg.

Bezug: Ohne
Anlagen: Keine

An die
Universitäts-Augenklinik
-Bürgerspital-
Strassburg / i.E.

Die Häftlinge:

Hoffmann, Harry	geb. 19.6.00
Mahler, Max	" 28.8.07
Wetzer, Karl	" 9.1.99

werden Ihnen heute mit der Bitte um ambulante Behandlung überwiesen.

Bei dem Häftling Hoffmann handelt es sich um eine mehrfach rezidivierende Iritis, die besonders wegen der Hornhauttrübungen störend ist. Wir bitten um therapeutischen Vorschlag.

Der Häftling Mahler wurde bereits zwecks Anpassung eines Glasauges dert vorgestellt und kommt nach mehrwöchiger Abheilung des Gesichtsekzems zum selben Zwecke.

Bei dem Häftling Wetzer, der vom 13.9. bis 24.9.43 wegen einer Comotio cerebri stationär behandelt wurde, treten noch stets angebliche Doppelbilder auf. Wir bitten um Untersuchung und Klärung der Frage, ob eine Simulation oder Aggravation vorliegt oder nicht.

Rechnung wird an die Verwaltung des K.L.Natzweiler erbeten.

Der Lagerarzt K.L.Natzweiler

Muzzi

SS-Sturmbannführer

Konzentrationslager Natzweiler
" Der Lagerarzt "
Az: 14 c 5 / 11.43 / Kr. / Fr.

Natzweiler, den 8. Nov. 1943

Betrifft: Einweisung des Hftl.Nr. 5462 Z m u d a, Adam, geb. 6.6.21 zu Dombrowka, in die Uni-Klinik Strassburg.

Bezug: Ohne
Anlagen: Keine

An den
Lagerkommandanten
K.L.Natzweiler

Mit der Bitte um Einweisungsgenehmigung.

Der Pole Nr. 5462 Z m u d a, Adam, geb. 6.6.21 zu Dombrowka, wurde am Spatabend des 6.11.43 vom Aussenkommando Ifexheim/Rastatt kommand in den Häftlingskrankenbau eingeliefert. Die hier angestellte Untersuchung führte zur Diagnose: " Hochgradige Herabsetzung des Sehvermögens durch Linsenerkrankung ". Eine fachärztliche Behandlung erscheint unumgänglich. Ob die Behandlung dort stationär oder ambulant erfolgen kann, müsste vom Facharzt entschieden werden. Für den Fall der notwendigen stationären Behandlung wird um Genehmigung hierfür gebeten.

Schliesslich bittet der Lagerarzt um Anberaumung des Transporttermines und Anweisung an die Fahrbereitschaft.

Der Lagerarzt K.L.Natzweiler



SS-Sturmbannführer

L'analyse d'échantillons de selles

Für Reihenuntersuchungen
STAATLICHE MEDIZINAL-UNTERSUCHUNGSANSTALT, STRASSBURG i. E.
 Adolf Kussmaul-Strasse 3 - Fernruf 207.89

den 11.12.1942. 194

Die Untersuchung der eingesandten Proben hat folgendes ergeben :

Nr.	Name und Vorname	Untersuchungs-Material	Befund
1952	BRAND Karl	Stuhl	 <p style="text-align: center;">Frédéric Trenz</p> <p style="text-align: right;">An den Lagerarzt K.I. <u>Natzweiler</u></p> <p style="text-align: right;">  Doktor V. Schmitz </p>
3	FUCHS Christian	"	
4	KAUTHEN Roger	"	
5	KERNDL Michael	"	
6	KOBOLD Hermann	"	
7	KUCERA Josef	"	
8	LIGDORF Kurt	"	
9	PROLL Josef	"	
60	ROSSE Hermann	"	
1	SPLIT Bruno	"	
2	SCHMITT Hans	"	
3	STEIN Max	"	
4	STRUBE Karl	"	
5	STUTTE Richard	"	
6	WALCZUCH Theo	"	
7	WICHNA Stanislaw	"	
8	TRAPL Stanislaw	"	



BACTÉRIOLOGIE
 SURVEILLANCE ET LUTTE CONTRE LES ÉPIDÉMIES


OBERWACHUNG UND BEKÄMPFUNG VON EPIDEMIEN
 SURVEILLANCE AND THE FIGHT AGAINST EPIDEMIES


An den Lagerarzt K.I. Natzweiler




(Faint background text from a document, including 'MEDIZINAL-UNTERSUCHUNGSANSTALT STRASSBURG I. E.' and 'Die Untersuchung der eingesandten Proben hat folgendes ergeben:')

Prof. Dr. F. Klinge
 Direktor des Pathologischen Instituts der Universität Strassburg
 Bürgerspital — Fernsprecher 39999 (Sammelnummer)







Personalkarte I: Personelle Angaben
 Siala V C Orlenburg
 Kriegsgefangenen-Stammlager:

Name: **Гридин Григорий**
 Vorname: **Григорий**
 Geburtsort: **с. Сергеевка**
 Religion: **Православный**
 Vornahme des Vaters: **Неродимов**
 Familienname der Mutter: **Желнина**

Stammlager: **Stalag 32**
 Nr.: **2253**
 Lager: **Stalag 32**

Staatsangehörigkeit: **Украинский**
 Dienstgrad: **Красн. партизан. Солдат**
 Struppenteil: **3398 подполковник**
 Zivilberuf: **Бауер**
 Matrikel Nr. (Stammrolle des Heimatstaates): **Желнинск. гор. Волковичск**
 Gefangenname (Ort und Datum): **гор. Волковичск**
 Ob gesund, krank, verwundet eingeliefert: **здоров**

Lichtbild	Größe	Haarfarbe	Befondere Kennzeichen:
	766	шатами	
Name und Anschrift der zu benachrichtigenden Person in der Heimat des Kriegsgefangenen	Fingerabdruck des rechten Zeigefingers	Name und Anschrift der zu benachrichtigenden Person in der Heimat des Kriegsgefangenen	
		УССР, Одесская область, станция Молчановка, Брацкинский район, Сергеевского сельсовета, село Сергеевка, Родственников Гридина Григорий, Wenden!	



13567-4524-12
 42616-41937-4214
 36790-41947-4674
 12571-4600-4268
 12617-42698-5011
 45177-44056-5011
 39335-39176-5011
 33358-45263-5011
 10436-41676-4197
 41549-3167-4197
 11840-

MATÉRIEL HUMAIN

« ENNEMIS DU REICH » : MATÉRIEL D'ÉTUDE ET D'EXPOSITION POUR L'INSTITUT D'ANATOMIE

FONDS DES REICH: MATERIAL FOR STUDEN UND DEPONAS IM INSTIUT FOR ANATOMIE

En 1942 à 1944, des centaines de cadavres d'ennemis du Reich...
 La collection de squelettes...
 Les corps des 88 à l'Institut d'anatomie...
 Index de corps...
 Causes des décès...
 Les corps des 88 à l'Institut d'anatomie...
 Index de corps...
 Causes des décès...



Handwritten notes and signatures in French, including 'Meilius deuil', 'Lut. parafabrics', and 'Gardien de la collection'.

Анелия Ангхониген дер Херрн
 Gridin Grigoriy
 in selo Sergejewna. того-же Коулет.
 Брацкинский район. ст. Молчановка.
 Одесская обл. Кудмитовка

Am 26.10.42 im Hof. Log. Moutzig / Strass am Tbc.
 Die Leiche wurde in die Anatomie Strassburg abgeliefert.



Handwritten notes in French, including 'Hallen des Kitchens unter (sido Nov)', 'Die Beschriftung', and 'Tafel alle Namen aufweisen dem Kitchensmarkt gegenüber'.



Handwritten notes in French, including 'Hallen des Kitchens unter (sido Nov)', 'Die Beschriftung', and 'Tafel alle Namen aufweisen dem Kitchensmarkt gegenüber'.



ET LES ALSACIENS ?

MISE AU PAS, RETRAIT, RÉSISTANCE OU COOPÉRATION...


UND DIE ELÄSSE? GLEICHGESCHALTET, ZURÜCKGEZOGEN, IM WIDERSTAND ODER KOOPERATION...
WIEVIEL ABGUT DIE ALSACIEN? FÜRCHEN, COMPROMISS, WIDERSTAND, KOOPERATION ODER COOPERATION...

52 médecins employés par la faculté de médecine et l'hôpital ont opté à partir d'août 1940 pour un retrait en Alsace. Ils sont confrontés à un accusé lat de pressions et de menaces exercées sur les personnes et leurs proches.

Adaptation et rééducation
Dès la mi-août 1940, la nouvelle administration nazie exige des médecins alsaciens qu'ils s'engagent au service de la Grande Allemagne pour poursuivre leurs études. Devant perdre tout accès au service du Führer ils sont accusés à tort « d'évaluation politique » par les services de la SS. Leur refus ne peut leur valoir que formation médicale dévaluée nationale socialiste à Altklausur, dans le Markleberg, et, parfois, ils sont réquisitionnés dans un hôpital situé dans la zone « Reich».

Plusieurs médecins alsaciens et membres du personnel de la faculté de médecine sont arrêtés dans les expéditions qui ont lieu au camp de Natzweiler. Chefs de file du professeur Bickelbach à la polyclinique médicale, le docteur Auguste Lacher (sans opter), se voient après guerre avoir succédé en ce dépit des médecins SS du Dr. Schneider qui cherchaient à joindre Otto Bickelbach.

Importance de la lecture
L'importance de la lecture dans la vie d'un homme est souvent sous-estimée. Elle est en fait le fondement de toute culture et de toute civilisation. Elle permet de s'élever au-dessus de son milieu et de se confronter à l'univers entier. Elle est le moyen de se former, de se perfectionner, de se connaître soi-même et les autres. Elle est le chemin de la sagesse et de la vérité.



Fritz Leitz
Né en Alsace, Fritz Heurymann (sans opter) arrive en Alsace dans un premier temps à Paris en tant que "coopérateur d'élite" international. Il ne rejoint que le camp de Natzweiler, Markleberg, Compiegne, en août 1940, et est libéré par les Allemands après la formation de retrait en Alsace.

Adolphe Jung, Charles Agfif
Après avoir opté en 1940 la déclaration de loyauté à l'égard du pouvoir de l'Allemagne, Adolphe Jung (sans opter) et le professeur Charles Agfif (sans opter) sont tous deux présentés à un poste à la Medizinische Fakultät. En raison de l'absence de leurs fonctions à la veille de l'inauguration de l'Université, ils sont nommés professeurs par le parti, Agfif avec un salaire de 1000 Reichsmark, Jung avec 1200 Reichsmark.

Adolphe Jung, Charles Agfif
Après avoir opté en 1940 la déclaration de loyauté à l'égard du pouvoir de l'Allemagne, Adolphe Jung (sans opter) et le professeur Charles Agfif (sans opter) sont tous deux présentés à un poste à la Medizinische Fakultät. En raison de l'absence de leurs fonctions à la veille de l'inauguration de l'Université, ils sont nommés professeurs par le parti, Agfif avec un salaire de 1000 Reichsmark, Jung avec 1200 Reichsmark.

Adolphe Jung, Charles Agfif
Après avoir opté en 1940 la déclaration de loyauté à l'égard du pouvoir de l'Allemagne, Adolphe Jung (sans opter) et le professeur Charles Agfif (sans opter) sont tous deux présentés à un poste à la Medizinische Fakultät. En raison de l'absence de leurs fonctions à la veille de l'inauguration de l'Université, ils sont nommés professeurs par le parti, Agfif avec un salaire de 1000 Reichsmark, Jung avec 1200 Reichsmark.

CHEMINS DE VIE





STRASSBURG, DEN 9. SEPTEMBER 1941

DER REKTOR DER REICHSUNIVERSITÄT STRASSBURG
/gez./ Schmidt

DER DEKAN DER MEDIZINISCHEN FAKULTÄT
/gez./ Stein

Beglaubigt

Unterzeichneter: Oberinspektor

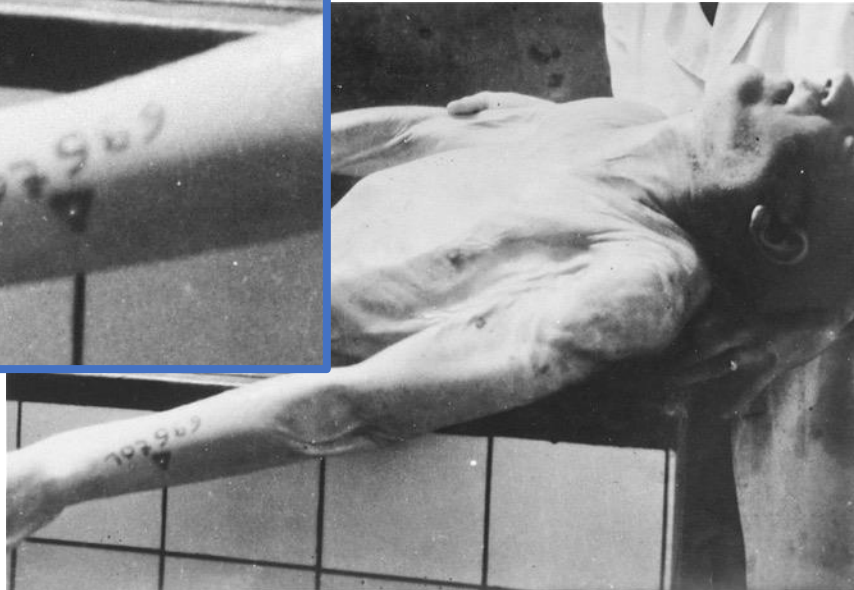





1937
1938
1939
1940
1941
1942
1943
1944
1945
1946
1947
1948
1949
1950
1951
1952
1953
1954
1955
1956
1957
1958
1959
1960



1^{er} décembre 1944:
 Découverte des corps mutilés des 86 victimes de Hirt.

Une seule victime identifiée :
Menachem Taffel.



Né le 28/07/1900 en Pologne.
 Arrêté à Berlin en 1943 avec sa femme et sa fille. Déportés le 13 mars 1943 à Auschwitz-Birkenau. Transféré au KL-Natzweiler, il est assassiné à la mi-août 1943 dans la chambre à gaz du camp.

TÉMOIGNAGES IMMÉDIATS

UNMITTELBARE ZEITZEUGEN
 DIRECT TESTIMONIALS

Le 25 novembre 1944, les Alliés découvrent les campouche de KL-Natzweiler. Quelques jours plus tard, le 1^{er} décembre, ils découvrent les cadavres des 86 victimes du projet de collection anatomique d'August Hirt. Très tôt, les premières lueurs sont jetées sur les crimes médicaux commis au camp de Natzweiler.

Camille Simonin une autopsie des crimes
 Très rapidement, la justice militaire française ouvre une enquête sur les crimes de guerre scientifiques et médicaux commis par les membres de la Reichswissenschaft et en lien avec le KL-Natzweiler. En janvier 1945, Camille Simonin, professeur de médecine légale à l'université de Strasbourg réintallée en Alsace, est chargé de réaliser les expertises médico-légales pour le juge d'instruction. Né en Lorraine, Camille Simonin (1891-1976) fait ses études de médecine à Lyon, avant d'obtenir un poste de chargé de conférences de médecine légale et sociale à Strasbourg en 1927. En 1931, il est nommé professeur de médecine légale. Au début de la guerre, il fait l'Alsace et dirige l'Institut médico-légal d'Alger de 1941 à 1943, puis retourne à la faculté de médecine de Strasbourg repliée à Clermont-Ferrand jusqu'à la fin du conflit.

Témoin
 À peine deux semaines après la rentrée de l'université de Strasbourg en novembre 1945, le professeur Simonin propose à ses étudiants de se amener de médecine un cours intitulé « La criminalité au Struthof » où il aborde le gangue des 86. Il réitère ce cours tous les ans jusqu'à sa retraite en 1961.
 D'autres témoins directs prennent la parole à cette période, comme l'étudiant strasbourgeois René Marx, détenu aux camps de Natzweiler et de Dachau, qui, en 1945, publie le récit « Une saison au Struthof » dans un recueil de témoignages d'anciens détenus issus de l'université de Strasbourg. Marx fut témoin aux procès du « Struthof » en 1942 et 1943.

Formes médico-légales

Les intoxications observées sont surtout d'origine alimentaire; c'est aussi un mode de suicide. Les Allemands ont exécuté, de 1941 à 1945, des milliers de personnes dans leurs camps d'extermination (Auschwitz, Belzen (Struthof), etc.) en les asphyxiant avec du gaz. Le gaz était produit dans des chambres à gaz. Le gaz était dans ce but. Ils utilisaient soit le « Zyklon B » (impregnée d'acide cyanhydrique) employé dans les navires, soit des ampoules d'acide cyanhydrique en sel véritablement le cyanure se décompose à l'humidité avec dégagement de HCN. La mort était obtenue en quelques minutes.

Le 25 novembre 1944, les Alliés découvrent les campouche de KL-Natzweiler. Quelques jours plus tard, le 1^{er} décembre, ils découvrent les cadavres des 86 victimes du projet de collection anatomique d'August Hirt. Très tôt, les premières lueurs sont jetées sur les crimes médicaux commis au camp de Natzweiler.


Camille Simonin une autopsie des crimes
 Très rapidement, la justice militaire française ouvre une enquête sur les crimes de guerre scientifiques et médicaux commis par les membres de la Reichswissenschaft et en lien avec le KL-Natzweiler. En janvier 1945, Camille Simonin, professeur de médecine légale à l'université de Strasbourg réintallée en Alsace, est chargé de réaliser les expertises médico-légales pour le juge d'instruction. Né en Lorraine, Camille Simonin (1891-1976) fait ses études de médecine à Lyon, avant d'obtenir un poste de chargé de conférences de médecine légale et sociale à Strasbourg en 1927. En 1931, il est nommé professeur de médecine légale. Au début de la guerre, il fait l'Alsace et dirige l'Institut médico-légal d'Alger de 1941 à 1943, puis retourne à la faculté de médecine de Strasbourg repliée à Clermont-Ferrand jusqu'à la fin du conflit.

Témoin
 À peine deux semaines après la rentrée de l'université de Strasbourg en novembre 1945, le professeur Simonin propose à ses étudiants de se amener de médecine un cours intitulé « La criminalité au Struthof » où il aborde le gangue des 86. Il réitère ce cours tous les ans jusqu'à sa retraite en 1961.
 D'autres témoins directs prennent la parole à cette période, comme l'étudiant strasbourgeois René Marx, détenu aux camps de Natzweiler et de Dachau, qui, en 1945, publie le récit « Une saison au Struthof » dans un recueil de témoignages d'anciens détenus issus de l'université de Strasbourg. Marx fut témoin aux procès du « Struthof » en 1942 et 1943.



- 1. CAMILLE SIMONIN (1891-1976), DIRECTEUR DE MÉDECINE LÉGALE ET DE MÉDECINE SOCIALE À STRASBOURG. CAMILLE SIMONIN (1891-1976), DIRECTEUR DE MÉDECINE LÉGALE ET DE MÉDECINE SOCIALE À STRASBOURG.
- 2. ALICE COHEN (1904-1984), FEMME DE CAMILLE SIMONIN. ALICE COHEN (1904-1984), FEMME DE CAMILLE SIMONIN.
- 3. RENÉ MARX (1921-1988), ÉTUDIANT À STRASBOURG. RENÉ MARX (1921-1988), ÉTUDIANT À STRASBOURG.
- 4. LE CADRE DE MÉDECINE LÉGALE, ÉLABORÉ EN 1942 PAR LE PROFESSEUR DE MÉDECINE LÉGALE ET DE MÉDECINE SOCIALE À STRASBOURG, CAMILLE SIMONIN.





Les médecins allemands du Struthof Otto Bickenbach et Eugène Haagen ont été condamnés à vingt ans de travaux forcés

- Otto Bickenbach et Eugen Haagen sont jugés devant le tribunal militaire de Metz du 16 au 24 décembre 1952. **Hirt est le grand absent de ce procès.** Il est condamné à mort par contumace, la justice ignorant encore qu'il s'est suicidé le 2 juin 1945.
- Ce procès concerne les expérimentations pratiquées sur des détenus avec du gaz de combat (ypérite et phosgène) par Hirt et Bickenbach, les recherches sur le typhus menées par Haagen, ainsi que le meurtre des 86. Seuls présents à l'audience, Haagen et Bickenbach sont tous les deux condamnés aux travaux forcés à vie.



METZ ET LYON

LES PROCÈS DU « STRUTHOF MÉDICAL »
À METZ (1952) ET LYON (1954) :
LE « NUREMBERG FRANÇAIS »

DIE PROZESSE ÜBER DIE MEDIZINISCHEN VERBRECHEN IN STRUTHOF IN METZ (1952) UND LYON (1954): DIE „FRANZÖSISCHEN NÜRNBERGER PROZESSE“
THE STRUTHOF MEDICAL TRIALS IN METZ (1952) AND LYON (1954): THE „FRENCH NUREMBERG“



Comme dès la Libération, les crimes médicaux commis au KL-Notzweiler sont instruits par la justice militaire française dès la Libération. L'ensemble des faits est déjà évoqué lors du procès des médecins de Nuremberg (1946-1947), au cours duquel le professeur Eugène Haagen est interrogé comme témoin sans être inculpé.

L'instruction judiciaire
De décembre 1944 à avril 1945, le juge d'instruction Raymond Jadin compile des milliers de documents permettant la mise en accusation d'Otto Bickenbach, d'Eugen Haagen, d'August Hirt et de leur assistant Otto Ding (1900-1964), Helmut Güde (1905-1954) et Helmut Bahl (1908-?) devant le tribunal militaire de Metz (Moselle). Lors de son interrogatoire en 1945, Otto Bickenbach avait certes reconnu que « les expérimentations sur du matériel humain sont contraires à l'éthique de la médecine », mais évoque pour sa défense un conflit de devoirs face à un ordre qu'il aurait reçu prétendument d'Himmler.

De son côté, Eugen Haagen se défend en niant le caractère expérimental de ses travaux. Il les considère comme une simple vaccination permettant de lutter contre les épidémies.

Le procès de Metz (1952)
Otto Bickenbach et Eugen Haagen sont jugés devant le tribunal militaire de Metz du 16 au 24 décembre 1952. Hirt est le grand absent de ce procès. Il est condamné à mort par contumace, la justice ignorant encore qu'il s'est suicidé le 2 juin 1945.

Ce procès concerne les expérimentations pratiquées sur des détenus avec du gaz de combat (ypérite et phosgène) par Hirt et Bickenbach, les recherches sur le typhus menées par Haagen, ainsi que le meurtre des 86. Seuls présents à l'audience, Haagen et Bickenbach sont tous les deux condamnés aux travaux forcés à vie.

Le procès en appel de Lyon (1954)
Après avoir interjeté appel, l'affaire est portée devant le tribunal militaire de Lyon en 1954. Bickenbach et Haagen sont condamnés à 20 ans de travaux forcés. Leur peine est rapidement réduite à dix ans. En 1955, ils bénéficient d'une grâce présidentielle et sont relâchés en Allemagne, où Bickenbach reprend une activité médicale et Haagen une activité scientifique.

The medical crimes committed at KL-Notzweiler had been known about the liberation and were investigated by the French military tribunal shortly after the war. All the facts had been presented at the Nuremberg Medical Trial (1946-1947), during which Professor Eugen Haagen was questioned as a witness but not charged.


The judicial investigation
Between December 1944 and April 1945, the investigating judge compiled thousands of documents that led to the prosecution of Otto Bickenbach, Eugen Haagen, August Hirt and their assistant Otto Ding (1900-1964), Helmut Güde (1905-1954) and Helmut Bahl (1908-?) before the military tribunal in Metz (Moselle). During his interrogation in 1945, Otto Bickenbach acknowledged that "experiments on human beings are against the ethics of medicine", but evoked in his defence a conflict of duty given an order he thought he had received from Himmler, despite the apparent nature of his work, describing it as simple vaccination to combat epidemics.

On the other hand, Eugen Haagen denied the experimental nature of his work. He considered it as a simple vaccination to fight against epidemics.

The trial in Metz (1952)
Otto Bickenbach and Eugen Haagen were judged before the military tribunal in Metz from December 16 to December 24, 1952. Hirt was absent from this trial. He was sentenced to death by contumace, as the tribunal was unaware that he had committed suicide on June 2, 1945.

This trial concerned the experiments practised on prisoners with chemical gas and phosgene by Hirt and Bickenbach, the research on typhus conducted by Haagen, and the murder of the 86. Only present at the trial were Haagen and Bickenbach, who were both sentenced to life imprisonment in forced labour camps.

The appeal hearing in Lyon (1954)
The case was brought before the military tribunal in Lyon in 1954 after appeal. Bickenbach and Haagen were sentenced to 20 years of forced labour. Their sentence was quickly reduced to 10 years. In 1955, they benefited from a presidential pardon and were released in Germany, where Bickenbach resumed his medical activity and Haagen his scientific career.



Main gauche



MANDAT D'ARRÊT.
(Article 43 du Code de justice militaire.)

65

REPUBLIQUE FRANÇAISE
ÉTAT FRANÇAIS

N° 2944 c
(Ancien N° 924 ter)
DE LA
NOMENCLATURE GÉNÉRALE.
FORMULE n° 4 ter.

TRIBUNAL MILITAIRE PERMANENT
de la 10^{ème} Région
siégeant à STRASBOURG

Nous ⁰¹, Commandant R. JADIN
Juge d'instruction militaire au Tribunal militaire permanent de la 10^{ème} Région
mandons et ordonnons à tous agents de la force publique d'arrêter et
conduire en la ⁰² maison d'arrêt de Strasbourg
en se conformant à la loi, le ⁰³ nommé HIRT Auguste, docteur en médecine,
sujet allemand, ex-directeur de l'Institut d'anatomie de Stras-
bourg, dernier domicile connu: Mühlhagen, Wurtemberg
inculpé de ⁰⁴ assassinats et complicités d'assassinats

Texte de la loi prévoyant
l'infraction :
295 à suivants
du Code pénal

Enjoignons ⁰⁵ au surveillant chef
de ladite maison d'arrêt
de recevoir et retenir ledit HIRT Auguste jusqu'à
ce qu'il en soit autrement ordonné.

Requérons tout dépositaire de la force publique auquel le présent mandat
sera exhibé de prêter main-forte pour son exécution, s'il en est requis,
à l'effet de quoi avons signé ledit mandat et l'avons scellé de notre sceau.

Fait en notre cabinet, à Strasbourg
le 24 août 1945
signé: JADIN

Vu :
Le Commissaire du Gouvernement
signé: RAYNAUD

Signalement



Taille	mètre	centimètres.	Yeux
Front			Cheveux
Nez			Visage

Renseignements physiognomiques complémentaires. A été blessé pendant la
guerre 1914-18. Une balle lui a enlevé la lèvre supérieure, qui
a été remplacée par un morceau de peau. La lèvre artificielle
est immobile et privée de moustache. Une cicatrice se trouve à
droite de la commissure.

non d'arrêt de...
corps de troupe ou service.
articles de loi qui la prévoient.
surveillant-chef.

Pour copie certifiée conforme
Le greffier
E. Heintz

60-458-1.35053-41.



Les procès du « Struthof médical » à Metz (1952) et Lyon (1954)

- De décembre 1944 à avril 1949, le juge d'instruction Raymond Jadin compile des milliers de documents permettant la mise en accusation d'Otto Bickenbach, d'Eugen Haagen, d'August Hirt et de leur assistants Otto Bong (1901-1983), Helmut Gräfe (1911-1952) et Helmut Rühl (1918-?) devant le tribunal militaire de Metz (Moselle).
- Lors de son interrogatoire en 1947, Otto Bickenbach avait certes reconnu que « les expérimentations sur du matériel humain sont contraires à l'éthique du médecin », mais évoque pour sa défense un conflit de devoirs face à un ordre qu'il aurait reçu prétendument d'Himmler.
- De son côté, Eugen Haagen se défend en niant le caractère expérimental de ses travaux. Il les considère comme une simple vaccination permettant de lutter contre les épidémies.

Le procès en appel de Lyon (1954)

Après avoir interjeté appel, l'affaire est portée devant le tribunal militaire de Lyon en 1954.

Bickenbach et Haagen sont condamnés à 20 ans de travaux forcés.

Leur peine est rapidement réduite à dix ans.

En 1955, ils bénéficient d'une grâce présidentielle et retournent en Allemagne où Bickenbach reprend une activité médicale et Haagen une activité scientifique.

COPIE

Pr/

Le Jugement a été rendu le 14 MAI 1954.

REPUBLIQUE FRANCAISE

Expédition de Jugement
(Art.96 du Code de justice militaire)

No 2979 B
Ancien No 979 bis
de la Nomenclature générale

JUGEMENT faisant suite au Jugement rendu (Formule No 39 bis)
par le Tribunal Militaire Permanent de METZ,
le 24 Décembre 1952, Cassé et annulé en ce No 202 d'Ordre
qui concerne HAAGEN et BICKENBACH, par Arrêt Annuel
de la Cour de Cassation en date du 14 Janvier 1954.

J U G E M E N T
rendu par le TRIBUNAL Permanent des
Forces Armées de LYON, séant à
L Y O N

No 202 de la Série
générale
Date du crime ou du
délit:
Courant 1943 et 1944

Au nom du Peuple Français,
Le Tribunal permanent des Forces Armées de LYON a rendu le jugement dont la teneur suit:
Ce jourd'hui ONZE Mai an mil neuf cent cinquante-quatre Le Tribunal permanent des Forces Armées de LYON, composé, conformément à la loi, de MM.
MOREAU , Conseiller à la Cour d'Appel de LYON, Président
VOLPERT , Lieutenant-Colonel au 8^o Régiment de Cuirassiers)
PHILIP , Commandant-au Service d'Entraînement Préparatoire et des réserves, } Les Juges du grade de Commandant, Capitaine et }
SOUBEYRAN, Capitaine-au Commandement du Train, } Juges Lieutenants }
LAGARDE , Lieutenant-à la 99^o Demi-Brigade d'Infanterie, } ayant la qualité de militaire }
ANTONI , Lieutenant-au 8^o Bataillon du Matériel de réserve générale, } F.F.I. }
MACHENOT , Adjudant-à la 8^o Légion de Gendarmerie,)
nommés, le Président, par décret du 5 Avril 1954, les juges militaires, par le Général commandant la 8^o Région Militaire,
M. BRUN, Commandant de Justice Militaire, Commissaire du Gouvernement,
M. DACQUIE, Adjudant Commis-Greffier près ledit Tribunal, ayant tous prêté les serments prescrits par la loi et ne se trouvant dans aucun des cas d'incompatibilité prévus par les articles 18, 19 et 20 du Code de Justice Militaire.
Le Tribunal, convoqué par l'ordre du Général commandant la 8^o Région...

NAME: Fran Claude - Kaiser Anna ALTER: 53 BERUF: STATION:

DATUM		22	23	24	25	26	27	28	29	30	1	2	3	4
Krankheitstag und Senkung		18		20		22		24		26		28		30
Körpergewicht und Größe														
700 Auswurf	3500 Flüssigkeit													
180 Puls RR.	80 Atmung													
41 Körpertemperatur														
Untersuchungen														
600	3000													
Befruhe oder Aufstehen														
500	2500													
Behandlung														
400	2000													
Behandlung														
300	1500													
Behandlung														
200	1000													
Behandlung														
100	500													
Behandlung														
Harnproben														
Harn Sediment														
Stuhl														
Nahrung														
Blutbild und Blutchemie														

Medizinische Klinik –
Abteilung II
(Clinique médicale A)



Medizinische Klinik der Reichsuniversität Strassburg (Bürgerspital)

Für Krankengeschichte Kenn-Nummer: 9/2234 des Kranken Station: 75 Kontrollblatt Nr.

Zu- und Vorname: Claude Kaiser Anna
 bei Frauen auch Geburtsname
 z. Zt. wohnhaft in Lager Schirmeck
 Klasse: 3
 ständiger Wohnort: Kolmar
 und Wohnung: Gutleutstrasse 19
 Zugangstag: 10.11.43. Entlassungstag: 8.12.45.
 Eingbracht durch: Wohin entlassen?
 Einweisender Arzt: Arztbrief:
 Überwiesen von Klinik oder Krankenhaus:
 Familienstand: Wwe Beruf: ohne Glaubensrichtung: evg.
 Tag, Monat, Jahr der Geburt: 29.10.91. Staatsangehörigkeit: Lothr.
 Geburtsort, Kreis, Staat (wenn Ausland): Lagarde/Lothringen

Angaben über Ehemann oder Ehefrau
 Name: (bei Frauen auch Geburtsname) Beruf:
 Wohnung oder Sterbeort: 28.9.20. Paris
 Tag und Ort (Kreis) der Geburt:
 Tag und Ort der Eheschliessung:

Angaben über Eltern (bei unehel. der Mutter)
 Name: Familienstand: Beruf:
 Geburtstag des Vaters: Sterbetag:
 Wohnung oder Sterbeort:

Nächste Angehörige: Tochter Huguette Claude / Kolmar Gutleutstrasse 19.

Kostenträger: Lager Schirmeck
 Wird der Patient als hilfsbedürftig im Sinne der Reichsverordnung über die Fürsorgepflicht behandelt? (ja oder nein)

Krankheit: Toxische Optikose
 Myk. Kerndehaden, akuter Myxödem.
 Zwillung: ja nein

Art der Entlassung: Arbeitsfähig ohne weitere Behandlung ab:
 Arbeitsfähig nach Schonung. — Arbeitsfähig bei weiterer ärztlicher Behandlung.
 Arbeitsunfähig in weitere ärztliche Behandlung. — Arbeitsunfähig ohne weitere Behandlung.
 Grad der Erwerbsfähigkeitsminderung bei Begutachtung:

Nachricht an: Lagerarzt Schirmeck am: 8.12.45

Datum: Abteilungsarzt: [Signature]

Vorbruck 9. XI / 43

Bestätigung.

Claude Anna wird wegen ihrem Eipthum von
 geb: 29.10.91.
 Kriegerdienst in Kriegsbing übernommen. 10000 F sind
 eingezahlt.

Der Lagerarzt
 Sicherungslager Vorbruck
 b./Schirmeck

[Signature]



Dr Richard Krieger
 (1876-1960)

Rektionprotokolle Nr 669 4. XII 43

Äußerer Berichtigung

Es handelt sich um die Leiche einer 52j. alten Frau in gutem allgemeinen Ernährungsstand. Die Hautfarbe ist blass mit ausgeprägten Totenflecken an den abhängigen Partien. Die Augenlider sind geschlossen die Mundhöhle breit die Pupillen weit. Die Totenstarre ist schon gelöst. Behaarung normal.

Innerer Berichtigung

Die Leber ein Kropf schneidet und Medial längs schneidet. Auswärtig starke Fettschicht. Durch Brechung der Rippenkumpel Eröffnung des Thorax. Lungen tiefer meist zurück. Lungenfellständig rechts 5 Tuberculae von links 5 Rippe.

Herz Im Herzbereich nur wenig gelbliche Fleckigkeit. Das Herz erscheint stark vergrößert. Auf der Oberfläche von hellerer Farbe mit etwas fettablagerungen.

Im der Pulswelle nur spärlich periodisch. Der Muskel ist etwa hypertrophisch. Nicht auf dem Schnitt keine pathologischen Veränderungen. Der linke Ventrikel ist stark dilatiert der rechte weniger keine Thrombusbildung. Vorhöfe normal. Die Fortsetzung des Herzes zeigt etwas Riffelung. Fühlt sich

No. 669 Name: Claude, Anna Med. 75 Klinik.

Alter: 52 Jahre Beruf: gest. 3.12.43 Heimort: sec. 4.12.43

Klinische Diagnose: Diphtherie

Auszug aus der Krankengeschichte:

Körperlänge:	Thymus:	Niere: 1: 160	Hoden: 1:
Körpergewicht:	Schilddrüse:	r. 180	r:
Herz: 330	Milz: 105	Leber: 1150	Ovarien: r:
1: 540	Pankreas:	Nebenniere: 1:	r: 1550
r: 330		r:	Gehirn: 1550

Anatomische Diagnose!

Selt. No. 669 NAME Claude, Anna 205

Alter 52 Jahre gest. 3.12. sez. 4.12.43 Med. Klinik

Heimort: Station 76

Obduzent: Dr. P. Schlögl / R. M. D. D. D.

Nach klinischer Angabe Diphtherie, Akute Dilatation des Herzens (postdiphtherisch), Stauungsblutfülle der abdominalen Organe, Hirnverwundung (1550 g), Nierencysten, Cholelithiasis, Strahlenförmige Atheromatose der Aorta.

Berichtigung:

Une naissance inattendue dans les registres de naissances de la clinique de gynécologie-obstétrique...



II Kl

Krankenblatt Nr.

Nr. 171. Entbunden am 8. II. 43 um 12 Uhr

Name, Alter: Frau Kramer

Wohnort: im Rothau 28 Jahre

gebärend Ende der Schwangerschaft:

Untersucht am: 7. II. 43 in 22 Uhr

Portio: 1 cm

Größe des M. M.: zu

Lage der Frucht: Kopf in der Ebene

Vorangehender Teil: Becken

Herztöne: Blase gesprungen

Untersucht durch: Brauett

Eintreten der Wehen: 8. II. um 8 Uhr

Ende der Eröffnungs-Periode: 8. II. "

Ende der Austreibungs-Periode: 8. II. " 12 Uhr

Ende der Nachgeburts-Periode: 8. II. " 12¹⁵"

Entbunden durch: Herr Prof. Jacobi

Dammschutz:

Kind: lebend: ja, nein "

Geschlecht: männlich Länge: 50

Einträufelung durch: Brauett

Placenta: vollständig

Eihäute: "

Bemerkungen: Schnittentbindung

Naissance du fils du commandant Josef Kramer le 8 février 1943 à 12 heures par césarienne. L'opération a été pratiquée par le directeur de la clinique gynécologique, le professeur Hans Jacobi



Commission historique
Reichsuniversität de Strasbourg (CHRUS)
1941-1944

Présentation synthétique de la méthode, des résultats et des suites à donner au rapport

Mathieu SCHNEIDER, Congrès, 21 juin 2022

Le contexte du lancement de la CHRUS

- Une **virulente polémique** en janvier 2015 autour de la sortie du livre *Hippocrate aux enfers* de Michel Cymès
 - Un **sursaut médiatique** lors de la découverte d'une préparation avec l'intestin de Menachem Taffel dans les collections de médecine légale en juillet 2015 (préparation réalisée par le Pr Simonin après guerre)
 - Une **volonté de transparence** : lancement d'un travail scientifique exhaustif sur l'histoire de la faculté de médecine sous la Reichsuniversität et de ses liens avec l'Université de Strasbourg
 - Une recherche qui s'inscrit **dans la continuité de de travaux déjà publiés** sur le sujet :
 - Patrick Wechsler (thèse en psychiatrie, 1991)
 - Jacques Héran (sur l'histoire de la médecine à Strasbourg, 1997)
 - Hans Joachim Lang (*Le nom des 86*, 2004, trad.fr. 2018)
 - Raphaël Toledano (thèse sur les expérimentations d'Eugen Haagen, 2010)
- ... et d'un travail de mémoire porté par le Cercle Menachem Taffel.

La commission

- Instituée à l'automne 2016 par A. Beretz puis M. Deneken pour une durée de travail de quatre ans (une année et demie a dû être ajoutée en raison de la pandémie). **Démarrage effectif : début janvier 2017.**
- Sa **composition** (13 membres dont 6 femmes) :
 - 2 présidents (extérieurs) : Florian Schmaltz (Max Planck Institut, Berlin) & Paul J. Weindling (Oxford)
 - 1 coordinateur (interne) : Christian Bonah (Faculté de médecine, SAGE)
 - 6 extérieurs : Isabelle von Buelzingsloewen (Lyon 2), Corinne Defrance (CNRS Paris, UMR 8138 SIRCE), Sabine Hildebrandt (Harvard), Hans Joachim Lang (Tübingen), Volker Roelcke (Giessen), Carola Sachse (Vienne)
 - 3 internes : Catherine Maurer (sciences historiques), Jean-Sébastien Raul (médecine légale), Norbert Schappacher (mathématiques & histoire des sciences),
 - 1 experte qualifiée : Frédérique Neau-Dufour (CERD Struthof)
- **Désignation des membres** : cooptation sur la base de l'expertise des membres, confiée aux deux présidents et au coordinateur

La méthode

➤ Les **domaines de recherche** de la CHRUS :

- Les activités scientifiques et politiques des membres et représentants de la *Reichsuniversität* entre 1941 et 1944 ;
- Les conséquences de l'activité de la *Reichsuniversität* après 1945 et les relations entre la *Reichsuniversität* et l'Université de Strasbourg ;
- L'identification de victimes des recherches, pratiques ou persécutions qui ont eu lieu en lien avec la *Reichsuniversität* ;
- L'identification et la formulation de propositions pour la prise en charge de préparations scientifiques ou pédagogiques produites par la *Reichsuniversität* ;
- La constitution d'une base documentaire sur le sujet.

➤ Une **documentation colossale** rassemblée grâce à des recherches systématiques en archives (locales, nationales et internationales) :

- 150 000 pages d'archives consultées
- 292 thèses de médecine soutenues sur la période concernée (171 non connues avant les travaux)
- Près de 10 000 dossiers de patients dépouillés
- Découverte de nouveaux fonds liées à la RUS : archives de Bad Arolsen (Hesse) et Ministère des finances allemand

Les principaux résultats

- **Intégration de l'hôpital civil à la RUS** au 1^{er} avril 1941 en tant qu' « instituts cliniques » (*klinische Anstalten*)
- **La participation alsacienne** aux fonctions médicales de la RUS :
 - 96 médecins alsaciens et mosellans employés entre 1941 et 1944 (40% du personnel médical)
 - Nombre encore indéterminé d'Alsaciens et Mosellans parmi les 1542 employés de l'hôpital
 - 28 Alsaciens et Mosellans ont soutenu leur thèse à la RUS (9,6% des thèses soutenues)
 - Accroissement notable du nombre d'étudiants en médecine : 845 en 1941 -> 1683 en 1944
 - 50% des étudiants de la RUS étaient en médecine
- **L'analyse des collections a révélé qu'il n'y a plus rien des 86 Juifs gazés au Struthof et plus aucune pièce relative à des activités criminelles**, et en outre :
 - La présence de 1019 lames histologiques d'August Hirt : toutes antérieures à 1939. Deux des victimes étaient des criminels de droit commun condamnés à mort en 1936 (Matthias Spengler / Robert Krafft)
 - L'identification d'une nouvelle collection pathologique (134 préparations macroscopiques ; 4000 lames) constituée entre 1941 et 1944. Aucun lien avec une activité criminelle établie à ce jour
 - La présence d'une collection histologique en dermatologie (étudiée par une doctorante de B. Cribier, 2021). Aucune expérimentation criminelle.

Les principaux résultats

- L'un des apports majeurs de la CHRUS est d'avoir permis **l'identification de nombreuses victimes**, principalement de la recherche psychiatrique et biomédicale
 - Identification de victimes de la recherche biomédicale (phosgène, urotropine, gaz moutarde) -> **47 victimes** identifiées avec certitude dont 4 déjà connues (en plus des morts dans la chambre à gaz du Struthof)
 - Identification de victimes des recherches sur le typhus (Haagen) -> **196 victimes**
 - Identification de victimes au sein de la clinique psychiatrique, mais pas à cause des expérimentations thérapeutiques (thèse en cours, Lea Münch), ainsi qu'au sein de la clinique dermatologique
 - La plupart des victimes étaient des patients ou des prisonniers de guerre russes et français.

- Un **vaste réseau de collaborations** sur le territoire
 - La *Wehrmacht* (prisonniers de guerre)
 - Les hôpitaux de guerre de Mutzig et Strasbourg
 - L'*Arbeitsamt* (travailleurs forcés)
 - Le KL Natzweiler-Struthof
 - Le foyer Lebensborn de Nordrach (Forêt noire)

Les moyens

Un budget total de **734 187€**

Des **recettes** provenant de :

- Budget Sciences/société (258k€)
- IdEx U2C & Recherche (283k€)
- DIREV (60k€)
- MESRI (90k€)
- Fondation pour la Mémoire de la Shoah (43k€)

Soit 82% sur fonds propres de l'université.

Des **dépenses** réparties comme suit

:

- Salaires : 557k€
- Fonctionnement : 118k€
- Communication : 30k€
- Traduction : 29k€

Un rapport de 500 pages imprimé en 100 exemplaires et accessible en ligne gratuitement.

Remis au Président de l'université le **mardi 3 mai 2022**.

Parution prévue aux PUS début 2023.

Les recommandations

- Elles s'articulent en trois domaines : commémoration et lieux de mémoire, documentation, recherche

- Notre proposition est de répondre globalement, avec l'Etat, les collectivités et les parties prenantes internes et externes, par la création d'un **centre d'information, de documentation et de recherche** qui aurait pour missions :
 1. D'assurer une conservation adéquate des collections de la faculté de médecine ;
 2. De mettre à disposition physique et numérique la documentation rassemblée par la commission pour de futurs travaux de recherche ;
 3. D'aménager des espaces dédiés à l'information sur l'histoire et à la commémoration ;
 4. De prévoir l'animation ponctuelle de ces espaces par des étudiants en santé ;
 5. D'intégrer aux formations de santé (y compris formation continue des médecins) des modules sur l'histoire de la médecine nazie, sur celle de la Reichsuniversität et sur les problèmes éthiques qu'elle pose ;
 6. D'accueillir des chercheurs pour des programmes courts ou longs portant sur l'histoire de la Reichsuniversität.

La suite du travail

INFORMER ET DEBATTRE

- Un échange prévu entre les membres de la commission et l'ensemble de la communauté universitaire à la rentrée 2022
- Un dialogue à consolider avec les parties prenantes de la société civile directement concernées par les résultats et le sujets (famille de victimes, communautés juive et sinté-rom, cercle Menachem Taffel, CERD...)
- Des débats, rencontres et tables rondes au moment de la sortie de la publication (discussions en cours)

METTRE EN ŒUVRE LES RECOMMANDATIONS

- Constitution d'un groupe de travail représentatif des différentes catégories de personnels et d'étudiants de l'université et de toutes les sensibilités
- Des contacts pris avec l'Etat et les collectivités sur une possible collaboration et un soutien à la mise en œuvre des recommandations

Rôle du groupe de travail

RÔLE & MISSIONS

- Un groupe qui est une **représentation des instances** de notre université et qui doit faire le lien avec elles
- Un groupe à **l'interface de différents acteurs** :
 - Des échanges en interne avec les composantes et unités de recherche concernées sur la pertinence et la faisabilité des différentes recommandations
 - Des échanges avec les membres de la commission
 - Des échanges avec les parties prenantes extérieures (en lien avec la Présidence et la DGS)
- En collaboration étroite avec le VP et la DGS, la formulation de **mesures concrètes** à mettre en œuvre avec un phasage et plan de financement

Un retour devant le Congrès prévu au premier semestre 2023.

Composition du groupe de travail

COMPOSITION

- 3 représentants des personnels enseignants et/ou chercheurs
 - M. Aydin Basarslan (CFDT)
 - Mme Catherine Maurer (FEU)
 - Mme Laurence Rasseneur (Refonder)

- 3 représentants des personnels BIATSS
 - Mme Nathalie Frayon (SNPTES-UNSA)
 - M. Denis Moissin (CGT)
 - Mme Barbara Weisbeck (SNASUB-FSU)

- 3 représentants des étudiants
 - M. Grégoire Gall (AFGES)
 - Mme Éléonore Schmitt (Alternative étudiante)
 - Mme Marine Stoffel (AFGES)

Un « wiki » biographique éditorialisé sur la faculté de médecine de la Reichsuniversität Straßburg : **RUS ~ MED**

1941 • **Rus~Med** • 1944
Reichsuniversität Straßburg - Medizinische Fakultät

[Base de données](#) · [L'Université de Strasbourg](#) · [Commission Historique](#) · [À propos de ce wiki](#)

Un wiki éditorialisé pour l'histoire de la Medizinische Fakultät de la Reichsuniversität Straßburg par la Commission Historique.

«Il est plus difficile d'honorer la mémoire des anonymes que celle des personnes célèbres. La construction historique est dédiée à la mémoire des anonymes». (Inscription du mémorial pour Walter Benjamin, conçu par Dani Karavan à Port Bou, Espagne)

„Schwerer ist es, das Gedächtnis der Namenlosen zu ehren als das der Berühmten. Dem Gedächtnis der Namenlosen ist die historische Konstruktion geweiht.“ (Inchrift im Denkmal für Walter Benjamin, gestaltet von Dani Karavan in Port Bou, Spanien)

Une base de données biographique consacrée à la faculté de médecine nazie de Strasbourg

Cette base de données informatique, hébergée par l'Université de Strasbourg, souhaite redonner un «visage» et une «saveur» à notre histoire. Les fiches biographiques saisies donnent à voir d'une façon non seulement globale ou collective, mais également individuelle, les parcours de médecins, d'assistants, de professeurs, ainsi que de patients et de victimes en lien avec la faculté de médecine de la Reichsuniversität Straßburg. Les parcours de ces hommes et de ces femmes –véritables morceaux d'histoire–, éclairent d'un jour nouveau tout à la fois l'histoire de cette université nazie installée à Strasbourg en lieu et place de l'université française réfugiée à Clermont-Ferrand. Ces «vies dans l'histoire» permettent aussi de mieux comprendre l'histoire de l'Alsace annexée, la production scientifique strasbourgeoise et le sort des Alsaciens durant cette période sombre de l'histoire.

Au total, la collection numérique de biographies contient des fiches individuelles de l'ensemble des professeurs, chefs de clinique et médecins qui ont été en poste à la faculté de médecine de la Reichsuniversität Straßburg entre 1941 et 1945, ainsi que des doctorants qui ont préparé et soutenu leur thèse de médecine à Strasbourg. On y trouve également les médecins qui ont été employés dès les premiers jours de la réouverture de l'hôpital civil de Strasbourg par les Allemands à la mi-août 1940, dans la phase de préparatifs à l'inauguration officielle de la Reichsuniversität Straßburg en novembre 1941. Enfin, elle contient des biographies et de récits de vie de patients et de victimes.

Un projet inédit et novateur sur l'histoire de la médecine nazie en Alsace annexée...

[Suite]



<https://rus-med.unistra.fr>